

ZDROWO

od początku 



Najbardziej zależy mi na tym, aby dzieci od samego początku miały szansę zdrowo się rozwijać.

Edyta Ślesińska-Majkowska





Spis treści

- **Wstęp.**
- **Ciąża i jej trymestry z zapotrzebowaniem kalorycznym.**
- **Ciąża wyjątkowy okres w życiu kobiety.**
- **Odżywianie w ciąży.**
- **Kontrola apetytu.**
- **Czynniki wpływające na samopoczucie kobiety i rozwój jej dziecka podczas ciąży.**
- **Najnowsze metody łagodzenia mdłości w ciąży.**
- **Skuteczne naturalne metody na zgagę.**
- **Nawodnienie organizmu.**
- **Redukcja obrzęków.**
- **Harmonijny styl życia.**
- **Sen w ciąży.**
- **Ból pleców w ciąży.**
- **Lista rzeczy zakazanych w ciąży.**

KLIKALNY SPIS TREŚCI PRZENIESIE CIĘ DO WYBRANEGO
ROZDZIAŁU EBOOKA



Edyta Ślesińska-Majkowska

Życzę owocnej lektury i zapraszam do współpracy. Wszystkie przedstawione tu informacje są najczęstszymi przypadkami medycznymi, nie są bezpośrednią dla Ciebie poradą medyczną.



Słowem o mnie

Nazywam się Edyta Ślesińska-Majkowska i od ponad 20 lat z pasją działam w branży medycznej. Ukończyłam studia magisterskie na kierunku Biologia, moim drugim ukończonym kierunkiem studiów jest pielęgniarstwo wraz ze specjalizacją internistyczną. Na co dzień prężnie działam w branży medycznej opiekując się rodzinami i rozwiązując ich problemy. W codziennej pracy z pacjentami kieruję się profesjonalizmem oraz troską o ich zdrowie fizyczne i psychiczne.

Zapraszam do kontaktu – razem możemy zadbać o zdrowie i dobre samopoczucie Twoje oraz Twoich bliskich, oferując holistyczne podejście oparte na wiedzy, doświadczeniu i trosce o człowieka.

Dlaczego powstał ten e-book

W związku z tym, że moja praca jest też moją pasją, postanowiłam pójść o krok dalej- dlatego właśnie powstał ten e-book. Jest on skierowany dla kobiet w ciąży. Wiedza, którą za jego pośrednictwem chcę przekazać ma dać Ci spokój i pewność, że troszczysz się o siebie i swoje dziecko w najlepszy możliwy sposób. Znajdziesz tutaj praktyczne wskazówki, które pomogą Ci wspierać rozwój Twojego malucha oraz we właściwy sposób programować jego metabolizm od samego początku. Prywatnie jestem też mamą dwójki dzieci, dlatego wiem jak ważne jest dla nas jako mam poczucie, że nasze dzieci rosną szczęśliwie i rozwijają się prawidłowo. Chcę abyś czuła, że nie jesteś sama, a Twoje starania są warte każdego wysiłku. Razem zadbamy o to, aby stawiać na zdrowie i harmonijny rozwój naszych dzieci.

W mojej pracy zawsze na pierwszym miejscu stawiam dobro pacjenta, zapewniając indywidualne podejście, które uwzględnia jego potrzeby i rozwój. Moją pasją są dzieci, dlatego szczególnie bliskie są mi działania związane z ich zdrowiem i opieką.



CIAŻA I JEJ TRYMESTRY Z ZAPOTRZEBOWANIEM KALORYCZNYM

Ciąża to niezwykły stan, w którym w organizmie kobiety rozwija się nowe życie. Trwa średnio 40 tygodni, licząc od pierwszego dnia ostatniej miesiączki, i dzieli się na trzy trymestry, z których każdy niesie za sobą wyjątkowe zmiany i emocje.

Dla wielu kobiet ciąża jest jednym z najpiękniejszych okresów w życiu. To czas pełen oczekiwania, nadziei i głębokiej więzi z dzieckiem, które rozwija się pod ich sercem. W pierwszym trymestrze, kiedy zaczyna bić małe serduszko, kobieta może odczuwać ogromną radość, ale i nowe wyzwania, takie jak zmęczenie, mdłości, lęk, obrzęki czy zgaga. Wiąże się to ze szczególnymi zmianami i zaleceniami dietetycznymi. Zmienia się również zapotrzebowanie kaloryczne w poszczególnych trymestrach ciąży.

To Ty jako przyszła mama masz całkowity wpływ na własne zdrowie i rozwój swojego dziecka. Warto w tym okresie szczególnie zadbać o zdrowy styl życia (odpowiednią ilość snu i ruchu, zarządzanie stresem, regenerację organizmu, relacje społeczne i równowagę wewnętrzną). Ważne jest aby wybierać prawdziwe produkty żywnościowe, czyli takie, które mają proste składy i zrozumiałe etykiety oraz unikać używek.

PIERWSZY TRYMESTR CIĄŻY

W pierwszym trymestrze ciąży (od 1. do 12. tygodnia) zapotrzebowanie kaloryczne niezmiennie pozostaje stosunkowo niskie. Kobieta powinna dążyć do zachowania diety na poziomie równym temu sprzed ciąży, co zazwyczaj wynosi około 1800-2000 kcal dziennie i jest to zapotrzebowanie indywidualne dla każdej kobiety i zależne od masy ciała, BMI, oraz stylu życia ciężarnej.

Zaleca się wzbogacenie diety o około **85 kcal**. Jest to równowartość kaloryczna: 1 jabłka, małego banana, czy dużej pomarańczy. Sama widzisz, że zapotrzebowanie na energię zmienia się nieznacznie. Bardzo ważne natomiast w tym okresie jest dostarczenie składników odżywczych takich jak **kwasy foliowe, witamina D oraz żelazo**, które są niezbędne dla zdrowia matki i rozwijającego się płodu.

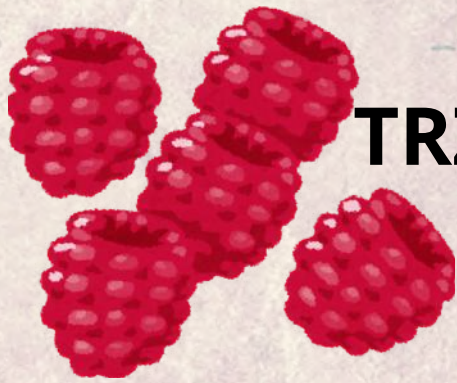


DRUGI TRYMESTR CIĄŻY

W drugim trymestrze ciąży (od 13 do 26 tygodnia) zapotrzebowanie kaloryczne znacząco wzrasta. Powinnaś zwiększyć codzienny bilans o dodatkowe **285 kcal**.

Oznacza to, że dzienna kaloryczność diety powinna wynosić około 2085-2285 kcal. Należy wprowadzić do diety więcej białka, zdrowych tłuszczów oraz węglowodanów. To czas na zwiększenie diety o dodatkowy, choć niewielki posiłek, bogaty w minerały, witaminy oraz błonnik. Bez wątplenia przyczyni się do prawidłowego rozwoju płodu oraz dobrze zabezpieczy potrzeby matki.





TRZECI TRYMESTR CIĄŻY

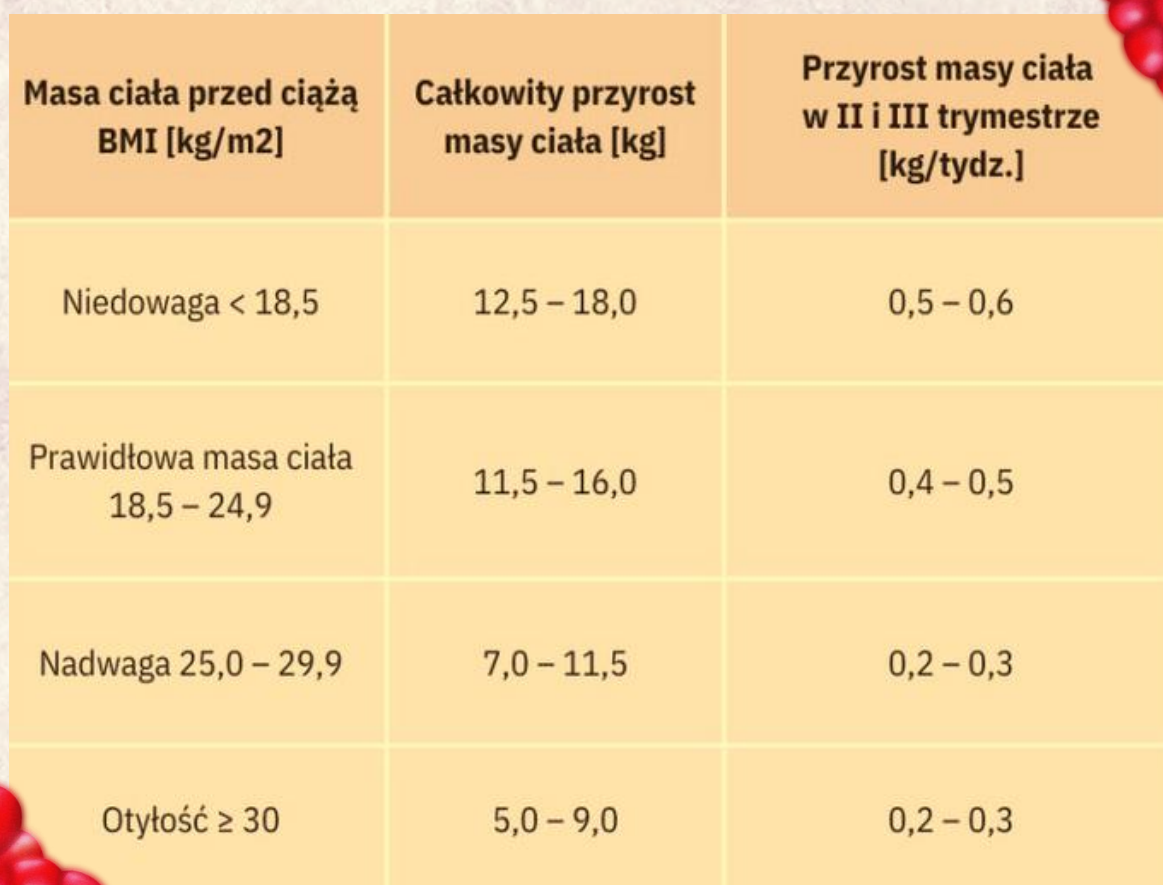
W trzecim trymestrze ciąży (od 27 tygodnia do porodu) zapotrzebowanie energetyczne wzrasta o dodatkowe **475 kcal**, co przekłada się na codzienne spożycie wynoszące około 2275-2475 kcal. Ważne jest, aby dieta była bogata w składniki odżywcze, które wspierają rozwój dużych narządów płodowych oraz przygotowują organizm do laktacji. Należy szczególnie zwrócić uwagę na odpowiednie nawodnienie oraz uniknięcie produktów wysoko przetworzonych.

Podsumowując, odpowiednia dieta i zwiększone zapotrzebowanie kaloryczne to podstawowe aspekty zdrowej ciąży. W miarę postępu trymestrów, wzrasta zapotrzebowanie na kalorie, a także na różnorodne składniki odżywcze, które są niezbędne dla zdrowia zarówno matki, jak i dziecka.



Jako przyszła mama decydujesz o zdrowiu własnym i swojego dziecka. Aby dobrze zaprogramować metabolizm swojego potomstwa jesteś zobowiązana właściwie się odżywiać, wybierając zdrowe i jak najmniej przetworzone, pełnowartościowe produkty.

Warto jest zrezygnować całkowicie z produktów wysokoprzetworzonych z licznymi barwnikami, wzmacniaczami smaku typu chipsy, frytki, produkty cukiernicze z długim okresem ważności, słodczyce, słodzone i gazowane napoje. Definitywnie zrezygnować z używek alkoholu, czy papierosów, wybierać kawę bezkofeinową.



Masa ciała przed ciążą BMI [kg/m ²]	Całkowity przyrost masy ciała [kg]	Przyrost masy ciała w II i III trymestrze [kg/tydz.]
Niedowaga < 18,5	12,5 – 18,0	0,5 – 0,6
Prawidłowa masa ciała 18,5 – 24,9	11,5 – 16,0	0,4 – 0,5
Nadwaga 25,0 – 29,9	7,0 – 11,5	0,2 – 0,3
Otyłość ≥ 30	5,0 – 9,0	0,2 – 0,3

Tabela została przygotowana na podstawie wytycznych Polskiego Towarzystwa Żywności i Żywienia

Przyrost masy ciała w ciąży w zależy od wskaźnika BMI i jest indywidualny dla każdej kobiety. Wpływa na to masa ciała, z którą zaczynamy ciążę.

CIĄŻA WYJĄTKOWY OKRES W ŻYCIU KOBIECY

Aby kobieta w ciąży czuła się dobrze, a jej dziecko mogło właściwie się rozwijać, powinna zadbać o zdrowy styl życia, na który składa się: odżywianie, nawadnianie organizmu, sen, umiarkowany i dostosowany do jej stanu zdrowia wysiłek fizyczny, spokój emocjonalny.

Odpowiednie proporcje posiłków dla kobiet w ciąży są ważne dla zdrowia matki i rozwijającego się dziecka. Oto ogólne zalecenia dotyczące proporcji **makroskładników** w diecie kobiet w ciąży:

Węglowodany: 45-65% całkowitego spożycia kalorii. Preferowane źródła to produkty pełnoziarniste typu: kasza, mąka pełnoziarnista, pieczywo żytnie, płatki owsiane, jaglane, warzywa. Główne źródło energii w naszej diecie stanowią węglowodany. Ważne, aby były dobrej jakości.

Białka: 10-35% całkowitego spożycia kalorii. Zalecane źródła to chude mięso, ryby, drób, jaja, nabiał, rośliny strączkowe. W ciąży szczególnie ważne jest zwiększone spożycie białka. Zalecane jest w tym okresie codzienne spożycie białka 1,1 grama na kilogram masy ciała na dobę przez ciężarną. Białko to główny budulec dla nowych tkanek płodu, łożyska, macicy, gruczołów mleknych.



CIAŻA – IDEALNE PRODUKTY ŻYWNOŚCIOWE



Warzywa liściaste – szpinak, kapusta, brokuły



Rośliny strączkowe – fasola, soczewica, ciecierzycyca



Produkty mleczne – mleko, sery, jogurty jaja.



Owoce – jabłka, banany, cytrusy i jagody



Produkty pełnoziarniste – owies, ryż brązowy, pieczywo pełnoziarniste



Orzechy i nasiona – migdały, orzechy włoskie, nasiona chia



Ryby o niskiej zawartości rtęci – łosoś, pstrąg, sardynki mięso.



ZIELONE

Zielone owoce i warzywa są dobre dla zdrowia serca oraz wspierają rozwój kości. Ponadto pomagają w usuwaniu substancji rakotwórczych z organizmu.

FIOLETOWE/NIEBIESKIE

Fioletowe/niebieskie owoce i warzywa wspierają zdrowie serca oraz pomagają w utrzymaniu zdrowego ciśnienia krwi

CZERWONE

Czerwone owoce i warzywa pomagają w redukcji stanów zapalnych i chronią przed atakami serca.

POMARAŃCZOWE


Pomarańczowe owoce i warzywa pomagają w zachowaniu dobrego wzroku, wzmacniają odporność oraz działają przeciwzapalnie.

ŻÓŁTE


Żółte owoce i warzywa wspierają funkcjonowanie układu odpornościowego oraz przyczyniają się do utrzymania zdrowej skóry i kości.

JEDZ KOLOROWO





Odżywianie w ciąży- podsumowanie



Najistotniejsze zasady odżywiania w ciąży według Polskiego Towarzystwa Żywności i Żywienia oraz Światowej Organizacji Zdrowia opierają się na zrównoważonej i różnorodnej diecie, która dostarcza wszystkich niezbędnych składników odżywczych, takich jak białka, tłuszcze, węglowodany, witaminy i minerały. Zaleca się spożywanie produktów pełnoziarnistych, warzyw i owoców, które są bogate w cenne składniki odżywcze wspierające zdrowie matki i rozwój płodu.

W ciąży wzrasta zapotrzebowanie na kalorie, szczególnie w drugim i trzecim trymestrze, dlatego ważne jest zwiększenie kaloryczności diety o około 240-500 kcal dziennie, dostosowując ją do indywidualnych potrzeb.

Szczególną rolę odgrywa odpowiednia podaż białka, która powinna wynosić około 1,1 g białka na kilogram masy ciała dziennie, gdyż białko jest niezbędne do prawidłowego wzrostu tkanek matki i płodu.

Ważne jest również uzupełnianie kwasu foliowego w dawce **400-600 µg** dziennie, najlepiej już na kilka miesięcy przed zajściem w ciążę oraz w pierwszym trymestrze, co zapobiega wadom cewy nerwowej.

Wzrost zapotrzebowania na żelazo w czasie ciąży wymaga spożywania produktów bogatych w ten pierwiastek, takich jak czerwone mięso, rośliny strączkowe, zielone warzywa, nasiona, pestki dyni, pistacje oraz ewentualnej suplementacji po konsultacji z lekarzem.

Dla prawidłowego rozwoju kości płodu istotne jest także zapewnienie odpowiedniej podaży wapnia (około 1000 mg dziennie) oraz witaminy D (suplementacja 600-800 IU dziennie).

Wreszcie, **zaleca się spożywanie 3-5 regularnych posiłków dziennie**, unikając długich przerw i głodówek, co pomaga utrzymać stabilny poziom cukru we krwi i zapewnia stały dopływ energii.

Należy ograniczyć spożycie kofeiny do maksymalnie 200 mg dziennie (około 1-2 filiżanek kawy) oraz całkowicie unikać alkoholu i energetyków, napojów z dużą zawartością kofeiny lub tauryny oraz innych używek, które mogą grozić poronieniem albo uszkodzeniem płodu. Bezpieczeństwo żywności jest niezwykle ważne, dlatego powinno się unikać surowych i niedogotowanych produktów, niesterylizowanych serów (należy unikać serów pleśniowych) oraz ryb potencjalnie skażonych, aby zapobiec infekcjom zagrażającym ciąży.

Podsumowując;

Niezmiernie ważne jest spożywanie 3-5 regularnych posiłków dziennie, unikając długich przerw i głodówek, co pomaga utrzymać stabilny poziom cukru we krwi i zapewnia stały dopływ energii. Stosowanie się do tych zasad żywieniowych jest ważne dla zdrowia matki oraz prawidłowego rozwoju dziecka i jest zgodne z wytycznymi zarówno Polskiego Towarzystwa Żywności i Żywienia, jak i Światowej Organizacji Zdrowia.



Prawidłowe porcje posiłków

ŹRÓDŁA POŻĄDANYCH MIKRO I MIKROSKŁADNIKÓW


**tłuszcze
1-2 porcje**



**owoce
4 porcje**



**nabiał
3 porcje**



**PAMIĘTAJ
O
NAWODNIENIU!
30-35ml/kg**



**warzywa
5 porcji**



**węglowodany
5 porcji**

KONTROLA APETYTU

Kontrola apetytu i unikanie nadmiernego przybierania na wadze w ciąży to ważne kwestie, które wpływają na zdrowie zarówno matki, jak i dziecka. W tym czasie zwiększa się zapotrzebowanie na kalorie, ale jednocześnie nadmierne przybieranie na wadze może prowadzić do komplikacji, takich jak cukrzyca ciążowa, nadciśnienie oraz problemy z gospodarką lipidową. Nadwaga w ciąży zwiększa ryzyko wystąpienia u dziecka otyłości, dlatego tak ważne jest, aby zadbać o prawidłową masę ciała.

Badania nad głodem i metabolizmem w ciąży dostarczają cennych informacji, jak skutecznie kontrolować apetyt i utrzymać zdrową masę ciała.

Zapotrzebowanie kaloryczne kobiety w ciąży zmienia się w zależności od trymestru, aby wspierać rozwój płodu oraz zapewnić odpowiednią energię matce. Oto zalecenia według najnowszych wytycznych:

Pierwszy trymestr ciąży (0–12 tydzień) Zapotrzebowanie kaloryczne: to do 80 dodatkowych kalorii. Na tym etapie płód jest jeszcze niewielki, a wzrost masy ciała matki zazwyczaj nie jest znaczący, więc nie ma potrzeby zwiększania kaloryczności diety.

Drugi trymestr ciąży

(13–25 tydzień)

zapotrzebowanie kaloryczne zwiększa się: nie mniej niż około 300 kcal/dzień. Jest ono uzależnione od masy ciała sprzed ciąży kobiety, wzrostu, wskaźnika BMI, wieku ciężarnej, poziomu aktywności fizycznej podczas obecnej ciąży.

W drugim trymestrze rozwój płodu przyśpiesza, ciężarna może zauważyć większy przyrost masy ciała, dlatego wskazane jest umiarkowane zwiększenie podaży kalorycznej.



Trzeci trymestr ciąży (26–40 tydzień) zapotrzebowanie kaloryczne to +450 kcal/dzień. W trzecim trymestrze płód intensywnie rośnie, co wymaga jeszcze większej ilości energii. Zapotrzebowanie kaloryczne wzrasta, aby wspierać rozwój dziecka i przygotować organizm do porodu.

Dodatkowa energia powinna pochodzić z wartościowych źródeł odżywczych: białka, zdrowych tłuszczów, pełnoziarnistych węglowodanów, warzyw, owoców, i produktów bogatych w mikroelementy (np. żelazo, wapń, kwas foliowy).

Ważne jest, aby dieta ciężarnej kobiety była zrównoważona, zapewniając zarówno makroskładniki (białko, tłuszcze, węglowodany), jak i mikroelementy (witaminy, minerały).

Powyższe wytyczne oparte są na zaleceniach takich organizacji jak Światowa Organizacja Zdrowia (WHO), Instytut Żywności i Żywienia oraz American College of Obstetricians and Gynecologists.

Zdrowie kobiety w ciąży jest ściśle powiązane z jej nawykami żywieniowymi, ponieważ odpowiednia dieta ma największy wpływ na rozwój płodu i samopoczucie przyszłej matki oraz programowanie metabolizmu płodu przed jego narodzeniem. Różne nawyki żywieniowe mogą wpłynąć pozytywnie lub negatywnie na przebieg ciąży.

NIEKORZYSTNE



ZAŁECANE

POZYTYWNE NAWYKI ŻYWIENIOWE



Pozytywne nawyki żywieniowe i ich wpływ:

1. Spożywanie odpowiedniej ilości białka;

Korzyści: Białko jest niezbędne do prawidłowego rozwoju tkanek płodu, w tym mózgu. Pomaga również w budowie macicy, piersi i zwiększonej objętości krwi u kobiety ciężarnej.

Źródła: chude mięso, ryby, jaja, rośliny strączkowe, orzechy.

2. Spożywanie zdrowych tłuszczów;

Korzyści: Zdrowe tłuszcze, szczególnie omega-3 (DHA i EPA), są niezbędne dla rozwoju mózgu i oczu dziecka.

Źródła: tłuste ryby (łosoś, makrela), orzechy, nasiona, awokado, oliwa z oliwek.

3. Włączenie do diety owoców i warzyw;

Korzyści: Bogate źródło witamin, minerałów i antyoksydantów, które wzmacniają układ odpornościowy, wspierają rozwój tkanek oraz pomagają w zapobieganiu wadom wrodzonym płodu (np. kwas foliowy).

Źródła: warzywa liściaste, brokuły, marchew, owoce cytrusowe, jagody, jabłka.

4. Spożywanie pełnoziarnistych produktów;

Korzyści: Pełnoziarniste produkty dostarczają energii, błonnika i kluczowych składników odżywczych, takich jak żelazo i magnez. Wspomagają trawienie i pomagają w zapobieganiu zaparciom.

Źródła: brązowy ryż, owies, pełnoziarnisty chleb i makarony.

5. Picie odpowiedniej ilości wody;

Korzyści: Odpowiednie nawodnienie jest bardzo ważne dla zdrowia matki i prawidłowego funkcjonowania układu krążenia, oraz zdrowia i właściwego programowania metabolizmu dziecka. Pomaga również w regulacji temperatury ciała i zapobiega obrzękom. Zaleca się pić ok. 2–3 l/dobę wody dziennie, można samodzielnie obliczyć zapotrzebowanie organizmu na wodę przyjmując 35ml/kg masy ciała kobiety, biorąc pod uwagę aktywność fizyczną w ciągu dnia i temperaturę na zewnątrz.

ŚREDNIO ZAPOTRZEBOWANIE NA WODĘ W CIĄŻY WZRASTA O 300ML.

NEGATYWNE NAWYKI ŻYWIENIOWE



Negatywne nawyki żywieniowe i ich skutki:

1. Spożywanie nadmiaru cukru i przetworzonych produktów;

Ryzyko: Może prowadzić do nadmiernego przyrostu masy ciała, cukrzycy ciążowej, nadciśnienia, a także zwiększać ryzyko urodzenia dziecka o nadmiernej masie urodzeniowej.

Przykłady: Słodycze, fast food, słodzone napoje.

2. Spożywanie nadmiernej ilości soli;

Ryzyko: Zwiększa ryzyko wystąpienia nadciśnienia ciążowego i stanu przedrzucawkowego, większe ryzyko wystąpienia obrzęków.

Przykłady: Przekąski typu chipsy, konserwy, gotowe posiłki, półprodukty.

3. Brak odpowiedniej ilości witamin i minerałów;

Ryzyko: Niedobory, zwłaszcza kwasu foliowego, żelaza, wapnia i witaminy D, mogą prowadzić do wad rozwojowych płodu, anemii, problemów z kośćmi i zębami.

Przykłady: Dieta uboga w warzywa, owoce, produkty pełnoziarniste.

4. Spożywanie surowych lub niedogotowanych produktów;

Ryzyko: Zwiększa ryzyko zakażenia bakteriami, takimi jak listeria monocytogenes czy pierwotniakiem toksoplazmozy gondi, wywołującym toksoplazmozę, które mogą negatywnie wpłynąć na rozwój płodu lub być przyczyną poronienia.

Przykłady: Surowe mięso (tatar, niedosmażony stek), surowe ryby (np. sushi), niepasteryzowane produkty mleczne.

5. Niedobór kaloryczny lub nadmierne ograniczanie jedzenia

Ryzyko: Może prowadzić do niedożywienia, niskiej masy urodzeniowej dziecka, przedwczesnego porodu oraz problemów zdrowotnych u matki, takich jak niedokrwistość.

Zrównoważona dieta w ciąży powinna dostarczać wszystkich niezbędnych składników odżywczych, aby wspierać zdrowie zarówno matki, jak i dziecka. Ważne jest regularne, samodzielne monitorowanie diety, w razie potrzeby, konsultacja z dietetykiem lub pielęgniarką, aby dostosować nawyki żywieniowe do indywidualnych potrzeb kobiety w ciąży i aby rozwiązać wątpliwości.

PRZYKŁADOWE DANIA OBIADOWE - PEŁNOWARTOŚCIOWE POSIŁKI



CZYNNIKI WPŁYWAJĄCE NA SAMOPOCZUCIE KOBIECY I ROZWÓJ JEJ DZIECKA PODCZAS CIĄŻY

Rozwój płodu to skomplikowany proces zachodzący w ciele kobiety, na który wpływa wiele czynników. W szczególności zmiany hormonalne, styl życia, dieta, nawyki związane z piciem wody oraz jakość snu odgrywają ważną rolę w zapewnieniu zdrowego przebiegu ciąży. Hormony regulują funkcje organizmu matki oraz wspierają rozwój dziecka, podczas gdy odpowiednia dieta dostarcza niezbędnych składników odżywczych. Styl życia, w tym aktywność fizyczna i unikanie substancji szkodliwych również wpływają na kondycję matki i rozwijającego się płodu. Odpowiednie nawodnienie oraz zdrowy sen są niezbędne do utrzymania równowagi fizycznej i psychicznej kobiety ciężarnej, co sprzyja zdrowiu obu – matki i dziecka.

Ważne czynniki, wpływające na samopoczucie kobiety i rozwój jej dziecka podczas ciąży: **zmiany hormonalne, zwiększenie spożycia białka, zawartość błonnika w diecie, regularność posiłków, unikanie posiłków o dużej zawartości cukrów zwłaszcza prostych oraz tłuszczów trans, zwrócenie uwagi na sen i właściwą aktywność fizyczną, świadome jedzenie i odpowiednie dla danej ciąży nawadnianie organizmu.**

Podczas ciąży zachodzą znaczące **zmiany hormonalne**, które wpływają na odczuwanie głodu i sytości. **Leptyna** i **grelina**, dwa główne hormony regulujące apetyt, działają inaczej w ciąży. **Grelina** (odpowiada za odczuwanie głodu, produkowana głównie w żołądku), znana jako „hormon głodu”, może być podwyższona, co zwiększa apetyt, szczególnie na węglowodany, które najszybciej ten głód zaspokajają po spożyciu. Z kolei **leptyna** (hormon sytości produkowany głównie przez tkankę tłuszczową) jej poziom rośnie po posiłku i hamuje apetyt, odpowiada za uczucie sytości. Hormon ten w ciąży działa mniej efektywnie z powodu rozwijającego się łożyska i zmian w metabolizmie organizmu kobiety podczas ciąży.

Badania pokazują, że kontrola poziomów leptyny i greliny może pomóc w regulacji apetytu. Najważniejsze jest tutaj spożywanie zbilansowanych posiłków bogatych w białko i błonnik, które pomagają kontrolować wahania poziomu glukozy we krwi i uczucie głodu.

Regularne, zbilansowane posiłki poprawiają samopoczucie w ciąży. Jedzenie mniejszych posiłków w regularnych odstępach czasu pomaga w kontrolowaniu poziomu glukozy we krwi i unikanie napadów głodu. Długie przerwy między posiłkami mogą prowadzić do dużego spadku glukozy. Regularne, zbilansowane posiłki skutecznie wyrównują poziom glukozy we krwi, co ma znaczenie dla kobiet w ciąży. Utrzymanie stabilnej glikemii pozwala zapobiegać zarówno hipoglikemii, jak i hiperglikemii, minimalizując ryzyko powikłań zdrowotnych u matki oraz wspierając prawidłowy rozwój płodu. Zbilansowana dieta, oparta na spożyciu małych, regularnych posiłków, umożliwia lepszą kontrolę apetytu, co dodatkowo sprzyja utrzymaniu optymalnej masy ciała oraz ogólnego stanu zdrowia ciężarnej.

Unikanie żywności o wysokiej zawartości cukru i tłuszczu

Przetworzone produkty o wysokiej zawartości cukru i tłuszczu szybko podnoszą poziom glukozy we krwi, ale po krótkim czasie powodują jego gwałtowny spadek, co prowadzi do wzmożonego uczucia głodu. Badania pokazują, że kobiety ciężarne, które spożywają więcej produktów o niskim indeksie glikemicznym (np. pełnoziarniste produkty, warzywa), lepiej kontrolują swoją wagę i odczuwanie głodu jest u nich znacznie mniejsze.

Sen, a kontrola apetytu to dwa ściśle ze sobą powiązane mechanizmy. Niewystarczająca ilość snu może wpływać na zwiększenie apetytu i trudności w kontrolowaniu masy ciała. Badania wykazują, że niedobór snu powoduje wzrost poziomu greliny (hormonu głodu) oraz obniżenie poziomu leptyny, co prowadzi do zwiększonego odczuwania głodu i podjadania. Szczególnie obserwuje się ochotę na produkty o wysokiej zawartości cukru i tłuszczu. Wystarczający sen wpływa na prawidłowe funkcjonowanie podwzgórza, które reguluje głód i sytość, oraz na równowagę neuroprzekaźników jak dopamina i serotonina, związanych z odczuwaniem nagrody i kontrolą apetytu. Regularny sen 7-9 godzin stabilizuje mechanizmy hormonalne i neurochemiczne odpowiedzialne za kontrolę apetytu, co zmniejsza ryzyko nadmiernego jedzenia i pomaga utrzymać zdrową masę ciała w ciąży.

Rola **aktywności fizycznej** jest nieoceniona dla kobiety ciężarnej, ponieważ poprawia kontrolę nad apetytem poprzez regulację hormonów i neuroprzekaźników. Ćwiczenia fizyczne pomagają harmonizować metabolizm i apetyt. Badania pokazują, że umiarkowana aktywność, jak spacer, pływanie czy joga, wpływają na hormony głodu i sytości, takie jak grelina i leptyna, co pomaga lepiej kontrolować apetyt. Ruch także zwiększa metabolizm, co umożliwia spalanie kalorii i utrzymanie prawidłowej masy ciała. Aktywność fizyczna w ciąży jest bardzo ważna, ale powinna być dostosowana do etapu jej rozwoju. Regularny ruch poprawia kondycję serca i układu krążenia, co korzystnie wpływa na zdrowie zarówno matki, jak i dziecka. Odpowiednio dobrane ćwiczenia mogą także zmniejszyć dolegliwości ciążowe, takie jak bóle pleców czy obrzęki. Warto konsultować plan aktywności fizycznej z lekarzem, aby zapewnić bezpieczeństwo i komfort.

Prawidłowe **nawodnienie** odgrywa najważniejszą rolę w utrzymaniu zdrowia, zwłaszcza podczas ciąży. Warto zaznaczyć, że uczucie pragnienia bywa często mylone z głodem, co może prowadzić do nadmiernego spożycia pokarmu. Regularne spożywanie odpowiedniej ilości wody przyczynia się do utrzymania optymalnego poziomu nawodnienia organizmu, co może jednocześnie wpływać na zmniejszenie apetytu. Badania naukowe wskazują, że wypicie **szklanki wody przed posiłkiem** może istotnie ograniczyć ilość przyjmowanych kalorii, wspierając tym samym kontrolę masy ciała w okresie ciąży. Zapotrzebowanie na wodę w ciąży należy obliczać z uwzględnieniem zwiększonych potrzeb organizmu. Zaleca się spożycie około 35 ml wody na kilogram masy ciała na dobę. Przykładowo, dla kobiety ważącej 70 kg, dzienne zapotrzebowanie wynosi około 2450 ml (2,45 litra) wody. Ten wskaźnik może być indywidualnie dostosowywany w zależności od warunków klimatycznych, aktywności fizycznej oraz stanu zdrowia kobiety. Zachowanie prawidłowego nawodnienia jest szczególnie istotne dla prawidłowego funkcjonowania matki i prawidłowego rozwoju płodu. Średnio należy zwiększyć wypijanie wody o **300 ml na dobę**.



Badania naukowe wskazują, że **uważne jedzenie** może pomóc w lepszej kontroli apetytu i unikania nadmiernego przybierania na wadze. Polega to na jedzeniu powoli, skupieniu się na smaku i teksturze jedzenia oraz rozpoznawaniu sygnałów głodu i sytości wysyłanych przez organizm. Dzięki temu można uniknąć przejadania się i lepiej kontrolować ilość spożywanych kalorii. Kontrola apetytu w ciąży wymaga świadomego podejścia opartego na odpowiednich strategiach dietetycznych i stylu życia. Zbilansowana dieta bogata w białko i błonnik, regularne posiłki, aktywność fizyczna, odpowiednia ilość snu oraz nawodnienie to ważne elementy wspierające kontrolę głodu i metabolizmu. Naturalne metody oparte na badaniach naukowych pozwalają uniknąć nadmiernego przybierania na wadze i wspomóc zdrowy przebieg ciąży oraz prawidłowy rozwój dziecka.

Zdrowie kobiety w ciąży jest ściśle powiązane z jej nawykami żywieniowymi oraz stylem życia.

Odpowiednia dieta zapewnia niezbędne składniki odżywcze, które wspierają rozwój płodu, wpływając na prawidłowy wzrost oraz kształtowanie się narządów dziecka. Ponadto, zbilansowane odżywianie pomaga przyszłej mamie lepiej radzić sobie z typowymi dolegliwościami ciążowymi, takimi jak zmęczenie, nudności czy obniżona odporność. Równie istotna jest regularna aktywność fizyczna oraz odpowiednia ilość snu, które wspomagają ogólne samopoczucie oraz przygotowują ciało kobiety do porodu. **Właściwe nawyki żywieniowe i zdrowy tryb życia w czasie ciąży mają również długofalowe znaczenie, ponieważ mogą wpływać na zdrowie dziecka w późniejszym okresie życia i właściwe programowanie metabolizmu dziecka jeszcze przed jego narodzeniem.**



Aby zachować energię przez cały dzień, ważne jest odpowiednie podejście do żywienia. Spożywanie właściwej żywności w odpowiednich odstępach czasu pomaga utrzymać stały poziom energii, zapobiega nagłym spadkom cukru we krwi i wspiera witalność. Oto kilka technik żywieniowych oraz produktów, które mogą pomóc w utrzymaniu energii:

1. Spożywanie pełnowartościowych śniadań.

Śniadanie to najważniejszy posiłek dnia, który dostarcza energii na początek dnia. Najlepiej wybierać produkty bogate w błonnik i białko, które powoli uwalniają energię. Dobrym wyborem będą:

- Owsianka z owocami i orzechami
- Pełnoziarniste pieczywo z jajkiem
- Smoothie z warzywami, owocami i białkiem (np. jogurt grecki)

Badania pokazują, że kobiety, które spożywają pełnowartościowe śniadania, mają wyższy poziom energii i lepszą koncentrację przez cały dzień.

2. Małe, regularne posiłki

Zamiast spożywać trzy duże posiłki, lepiej podzielić jedzenie na 5-6 mniejszych porcji w ciągu dnia. Pomaga to w utrzymaniu stabilnego poziomu cukru we krwi, zapobiega zmęczeniu po posiłkach i dostarcza organizmowi stałego źródła energii. Regularne spożywanie małych posiłków zapobiega również nagłym atakom głodu i przejadaniu się.

3. Białko – jako ważny składnik energii

Spożycie białka jest istotne dla długotrwałego uwalniania energii. Białko stabilizuje poziom cukru we krwi i powodując powolniejsze wchłanianie glukozy z węglowodanów co zapobiega spadkom energii w ciągu dnia. Dobrym wyborem będą:

- Jajka
- Ryby (np. łosoś, pstrąg, makrela)
- Chude mięso
- Rośliny strączkowe (ciecierzyca, soczewica)
- Produkty mleczne (jogurt grecki, ser biały)



4. Węglowodany złożone

Węglowodany są podstawowym źródłem energii dla organizmu, ale ważne jest, aby wybierać te złożone, które wolniej uwalniają energię i stabilizują poziom cukru. Przykłady węglowodanów złożonych to:

- Pełnoziarniste produkty (chleb, makaron, ryż brązowy)
- Kasze (gryczana, jaglana, quinoa)
- Bataty, ziemniaki
- Płatki owsiane albo jaglane

Unikanie prostych cukrów (np. słodyczy, białego pieczywa) pozwala uniknąć szybkich skoków i spadków energii, które mogą powodować zmęczenie i brak koncentracji.

5. Tłuszcze zdrowe dla mózgu i energii

Tłuszcze, szczególnie te zdrowe (nienasycone), są ważne dla długotrwałej energii oraz funkcjonowania mózgu. Omega-3 i omega-6 wspierają zdrowie układu nerwowego i poprawiają koncentrację. Źródła zdrowych tłuszczów to:

- Awokado
- Orzechy (migdały, orzechy włoskie, pistacje)
- Nasiona (chia, len, słonecznika, dyni)
- Oliwa z oliwek
- Tłuste ryby (makrela, łosoś)

6. Błonnik dla stabilnej energii

Produkty bogate w błonnik, takie jak warzywa, owoce i pełnoziarniste produkty, pomagają spowolnić trawienie, co zapobiega nagłym skokom cukru we krwi i zapewnia stały poziom energii. Regularne spożywanie błonnika wspomaga również układ trawienny, co ma pozytywny wpływ na ogólne samopoczucie i witalność.



7. Hydratacja – właściwe nawodnienie organizmu

Stanowi podstawę do utrzymania optymalnej energii i sprawności przez cały dzień. Nawodnienie jest najważniejsze dla utrzymania wysokiego poziomu energii. Nawet lekkie odwodnienie może powodować zmęczenie, trudności w koncentracji i ogólne osłabienie. Warto pić wodę regularnie przez cały dzień, aby utrzymać odpowiedni poziom nawodnienia. Woda z dodatkiem cytryny lub woda kokosowa mogą być świetnym uzupełnieniem elektrolitów.

8. Unikanie nadmiaru kofeiny

Choć kawa może dawać szybki zastrzyk energii, nadmiar kofeiny może prowadzić do „zjazdu energetycznego” po jej przetworzeniu przez organizm. Zamiast opierać się wyłącznie na kawie, warto pić herbaty ziołowe (np. miętowa, czerwona) lub napary z imbiru, które wspomagają trawienie i dają lekką stymulację bez ryzyka nagłego spadku energii.

9. Regularne spożycie magnezu

Magnez jest niezbędnym minerałem dla produkcji energii na poziomie komórkowym. Badania pokazują, że niedobór magnezu może prowadzić do uczucia zmęczenia i osłabienia. Produkty bogate w magnez to:

- Orzechy i nasiona (np. migdały, nasiona dyni)
- Szpinak i inne zielone warzywa liściaste
- Pełnoziarniste produkty
- Rośliny strączkowe

10. Unikanie dużych posiłków przed snem

Zbyt duże lub ciężkostrawne posiłki przed snem mogą obciążyć układ trawienny i zakłócić sen, co z kolei wpłynie na poziom energii następnego dnia. Zaleca się spożywanie lekkich kolacji, bogatych w białko i zdrowe tłuszcze, aby zapewnić odpowiednią regenerację organizmu w nocy.



11. Odpowiednia ilość snu

Choć nie jest to technika żywieniowa, sen jest fundamentalny dla utrzymania energii w ciągu dnia. Odpowiednia ilość snu (7-9 godzin na dobę) pozwala organizmowi na regenerację, co przekłada się na lepszą koncentrację i wytrzymałość. Warto stosować zdrowe nawyki, wieczorne rutyny aby wspierać sen i poranną energię.

Właściwa ilość snu u kobiety ciężarnej jest niezwykle istotna ze względu na jego ważną rolę w procesach fizjologicznych i regeneracyjnych organizmu. Badania naukowe wykazują, że odpowiednia długość i jakość snu wpływają na regulację układu hormonalnego, w tym poziomu kortyzolu oraz hormonów odpowiedzialnych za wzrost i rozwój płodu, takich jak progesteron i estrogeny. Niedobór snu może prowadzić do zaburzeń metabolicznych, zwiększając ryzyko rozwoju stanu przedrzucawkowego, cukrzycy ciążowej oraz nadciśnienia tętniczego, które negatywnie wpływają na przebieg ciąży i zdrowie płodu. Ponadto, sen jest niezbędny dla prawidłowego funkcjonowania układu odpornościowego, co ma szczególne znaczenie w okresie ciąży, gdy organizm kobiety jest bardziej podatny na infekcje. Wreszcie, odpowiednia ilość snu wspomaga zdrowie psychiczne ciężarnej, zmniejszając ryzyko wystąpienia zaburzeń nastroju, takich jak depresja czy lęk, które mogą mieć negatywne konsekwencje zarówno dla matki, jak i rozwijającego się dziecka.

Podsumowując aby zachować energię i zdrowy rozwój płodu przez cały dzień, najważniejsze jest spożywanie pełnowartościowych, zbilansowanych posiłków bogatych w białko, błonnik, zdrowe tłuszcze i węglowodany złożone. Regularne, małe posiłki, odpowiednie nawodnienie oraz unikanie nadmiaru cukru i przetworzonej żywności pomagają utrzymać stabilny poziom cukru we krwi i zapobiegają nagłym spadkom energii. Dodatkowo, dbanie o zdrowy sen i nawodnienie wspiera ogólną witalność i wytrzymałość organizmu.

Wzmacnianie odporności w ciąży jest niezmiernie ważne zarówno dla zdrowia przyszłej matki, jak i rozwijającego się dziecka. W tym okresie układ odpornościowy kobiety ulega pewnym zmianom, dlatego ważne jest, aby naturalnie wspierać jego funkcjonowanie. Oto sposoby na wzmocnienie odporności w ciąży, oparte na badaniach naukowych:

1. Dieta bogata w składniki odżywcze

- **Witaminy i minerały:** Badania naukowe wskazują, że odpowiednie spożycie witamin i minerałów, takich jak witamina C, witamina D, cynk, i selen, jest ważne dla wzmocnienia odporności.
- **Witamina C** wspiera produkcję białych krwinek i działa jako antyoksydant. Źródła: owoce cytrusowe, papryka, truskawki, brokuły.
- **Witamina D** odgrywa ważną rolę w regulacji układu odpornościowego. Źródła: ekspozycja na słońce, tłuste ryby, wzbogacone produkty mleczne.
- **Cynk** wspomaga regenerację komórek odpornościowych. Źródła: pestki dyni, orzechy, mięso, pełnoziarniste produkty.
- **Selen** działa jako antyoksydant i wspiera odpowiedź immunologiczną. Źródła: orzechy brazylijskie, ryby, jaja.
- **Kwasy tłuszczowe omega-3:** Badania pokazują, że kwasy tłuszczowe omega-3, zwłaszcza DHA i EPA, mają właściwości przeciwzapalne i mogą wspierać odporność. Źródła: tłuste ryby (łosoś, makrela), nasiona chia, siemię lniane, orzechy włoskie.



2. Spożywanie probiotyków

- Probiotyki to korzystne bakterie, które wspierają zdrową mikroflorę jelitową, co jest najważniejsze dla silnego układu odpornościowego. Badania sugerują, że równowaga mikrobioty jelitowej jest istotna w zapobieganiu infekcjom.
- Źródła: naturalny jogurt, kefir, kiszonki (kapusta kiszona, ogórki kiszane), fermentowane produkty sojowe (miso, tempeh).
- Prebiotyki wspierają wzrost probiotyków w jelitach. Źródła: czosnek, cebula, szparagi, banany (źródło inuliny), por.

3. Regularna aktywność fizyczna

- Umiarkowana aktywność fizyczna wspiera układ odpornościowy poprzez zwiększenie krążenia krwi, co pomaga w szybszym transporcie komórek odpornościowych w organizmie. Badania sugerują, że kobiety w ciąży, które regularnie ćwiczą, rzadziej cierpią na infekcje.
- Zalecane formy aktywności to spacer, pływanie, joga prenatalna, czy lekkie ćwiczenia aerobowe, dostosowane do możliwości i zaawansowania ciąży po wcześniejszej konsultacji z fizjoterapeutką.

4. Sen i regeneracja

Niedobór snu wpływa negatywnie na odporność, obniżając produkcję cytokin, które są niezbędne do zwalczania infekcji. Badania potwierdzają, że kobiety w ciąży potrzebują odpowiedniego odpoczynku (7-9 godzin snu dziennie), aby wspierać prawidłową funkcję układu odpornościowego i zdrowy rozwój dziecka.

5. Zarządzanie stresem

Przewlekły stres osłabia układ odpornościowy, zwiększając podatność na infekcje. Badania pokazują, że techniki relaksacyjne, takie jak medytacja, joga prenatalna, techniki oddechowe oraz spędzanie czasu na świeżym powietrzu, mogą obniżać poziom stresu i wspierać odporność.

6. Spożywanie czosnku i imbiru

- Czosnek ma właściwości przeciwdrobnoustrojowe i może wspierać układ odpornościowy. Badania wykazały, że allicyna, aktywny związek w czosnku, może pomóc w walce z infekcjami.

- Imbir ma działanie przeciwzapalne i może wspierać układ odpornościowy, redukując stan zapalny w organizmie.

7. Unikanie substancji szkodliwych

Unikanie substancji szkodliwych jest niezbędnym elementem dbania o zdrowie zarówno kobiety w ciąży, jak i prawidłowy rozwój płodu. Szczególnie ważne jest całkowite wyeliminowanie używek takich jak alkohol oraz nikotyna, które nie tylko osłabiają układ odpornościowy organizmu matki, lecz także mogą prowadzić do poważnych powikłań ciążowych, w tym do wad rozwojowych u dziecka, niskiej masy urodzeniowej oraz przedwczesnego porodu. Ponadto, kobiety w ciąży powinny ograniczyć ekspozycję na zanieczyszczenia powietrza oraz toksyczne chemikalia obecne w środowisku, które mogą negatywnie wpływać na funkcjonowanie układu immunologicznego oraz sprzyjać rozwojowi stanów zapalnych. Wskazane jest również unikanie kontaktu z substancjami toksycznymi w miejscu pracy oraz w domu, takimi jak rozpuszczalniki czy pestycydy. Zachowanie ostrożności w tym zakresie ma znaczenie dla minimalizowania ryzyka powikłań oraz zapewnienia optymalnych warunków do zdrowego rozwoju płodu.

8. Odpowiednie nawodnienie

Picie wystarczającej ilości wody jest istotne dla optymalnego funkcjonowania układu odpornościowego. Woda pomaga w usuwaniu toksyn z organizmu, co może wspierać jego zdolność do zwalczania infekcji.

Podsumowując: wzmacnianie odporności w ciąży opiera się na zrównoważonej diecie, odpowiedniej ilości snu, umiarkowanej aktywności fizycznej oraz zarządzaniu stresem. Ważne jest, aby spożywać pokarmy bogate w witaminy i minerały, wspierać zdrową mikrobiotę jelitową za pomocą probiotyków, unikać używek i dbać o odpowiednie nawodnienie. Zgodnie z badaniami, te naturalne metody mogą pomóc kobiecie w ciąży utrzymać silny układ odpornościowy i zmniejszyć ryzyko infekcji oraz wad płodu.

Najnowsze metody łagodzenia mdłości w ciąży:

Mdłości szczególnie poranne, są jednym z najczęstszych objawów ciąży, dotyczącym nawet 70–80% kobiet. Nowoczesne podejście do łagodzenia tych dolegliwości opiera się na badaniach dietetycznych, które pokazują, jak niewielkie zmiany w sposobie odżywiania mogą przynieść ulgę. Oto kilka skutecznych metod, potwierdzonych badaniami:

Małe, częste posiłki

Badania pokazują, że spożywanie mniejszych posiłków w regularnych odstępach czasu może znacznie zmniejszyć mdłości. Długie przerwy między posiłkami powodują, że poziom cukru we krwi spada, co może nasilać nudności. Spożywanie małych porcji co 2–3 godziny stabilizuje poziom cukru i zapobiega uczuciu głodu, które często wywołuje mdłości.

Przykład:

Zamiast trzech dużych posiłków, staraj się jeść pięć–sześć mniejszych porcji. Na przykład: mały jogurt z owocami rano, garść migdałów lub krakersów w połowie dnia, a następnie lekki obiad.

Imbir na wiele postaci

Imbir od dawna jest stosowany jako naturalny środek na nudności i wymioty. Badania potwierdziły, że imbir skutecznie zmniejsza mdłości u kobiet w ciąży. Można go spożywać w różnych formach: jako herbata imbirowa, świeży imbir dodany do posiłków, kapsułki z wyciągiem z imbiru, czy imbirowe cukierki.

Przykład:

Rano możesz zacząć dzień od filiżanki ciepłej herbaty imbirowej z miodem. Alternatywnie, dodaj świeży starty imbir do owsianki lub koktajlu. Można również kupić cukierki imbirowe, które są wygodne do spożycia w ciągu dnia. Wrzuć kilka plasterków świeżego imbiru do rosółu albo zupy warzywnej.

Wysokobiałkowe przekąski przed snem

W nocy poziom cukru we krwi naturalnie spada, co może prowadzić do nasilenia mdłości rano. Spożywanie przekąski bogatej w białko przed snem może pomóc utrzymać stabilny poziom cukru we krwi przez całą noc, co zmniejszy poranne mdłości. Przed pójściem spać zjedz małą przekąskę bogatą w białko, na przykład kanapkę z białym albo żółtym serem, serek wiejski, jogurt grecki, czy ugotowane jajko.

Unikanie tłustych, ciężkostrawnych posiłków

Tłuste, smażone potrawy są trudniejsze do strawienia, co może nasilić mdłości. Badania pokazują, że zmniejszenie spożycia tłuszczu w diecie może pomóc w łagodzeniu objawów. Warto zrezygnować z fast foodów, smażonych potraw i tłustych mięs na rzecz lekkich, zdrowych posiłków, bogatych w białko i węglowodany złożone.

Przykład;

Zamiast smażonego kurczaka wybierz pieczonego w piekarniku. Zamiast frytek sięgnij po pieczone bataty lub sałatki z lekkimi dressingami.

Wysokowęglowodanowe przekąski o niskiej zawartości tłuszczu.

Produkty o wysokiej zawartości węglowodanów złożonych, takie jak pełnoziarniste pieczywo, płatki owsiane czy ryż, są łatwe do strawienia i mogą pomóc w utrzymaniu stabilnego poziomu cukru we krwi, co zmniejsza mdłości. Badania pokazują, że szczególnie pomocne są przekąski takie jak chrupki kukurydziane, suche krakersy, precle czy tosty.

Przykład:


Zjedz kilka krakersów lub suchy tost zaraz po przebudzeniu, jeszcze przed wstaniem z łóżka. To może pomóc złagodzić poranne mdłości.



Suplementacja witaminą B6

Kilka badań wskazuje, że suplementacja witaminą B6 może znacząco zmniejszyć nudności w ciąży. Witamina B6 (pirydoksyna) jest często zalecana w formie suplementu przez lekarzy jako bezpieczna opcja. Ważne jednak, aby skonsultować się z lekarzem przed rozpoczęciem suplementacji, aby dostosować dawkę.

Codzienne suplementy z witaminą B6 (50 mg dwa razy dziennie), po konsultacji z lekarzem. Włączenie do diety produktów bogatych w witaminę B6, takich jak banany, ziemniaki, ryby, drób i awokado zmniejszy mdłości.



Unikanie zapachów i smaków wywołujących mdłości.

Węch u kobiet w ciąży jest bardziej wrażliwy, co może nasilać mdłości. Ważne jest, aby unikać zapachów, które wywołują nudności. Warto także ograniczyć spożycie pokarmów o intensywnych smakach i aromatach. Zjawisko to jest związane ze zwiększonym poziomem hormonów, takich jak estrogen i progesteron, które wpływają na percepcję zmysłową. Kobiety podczas tego wyjątkowego okresu w życiu odczuwają zapachy w sposób znacznie intensywniejszy niż przed ciążą. Ważne jest, aby kobiety ciężarne były świadome tych zmian i próbowały unikać silnych zapachów, które mogą wywoływać nieprzyjemne reakcje.

Przykład: Jeśli gotowanie powoduje mdłości, poproś bliskich o pomoc w przygotowywaniu posiłków. Wybieraj lekkie, łagodne potrawy, takie jak gotowane warzywa, ryż, czy buliony.

Napoje elektrolitowe i izotoniczne

Odwodnienie może nasilać mdłości, dlatego bardzo ważne jest regularne picie wody. Napoje izotoniczne lub woda z elektrolitami mogą być pomocne, ponieważ nawadniają organizm i dostarczają niezbędnych minerałów, które tracimy, zwłaszcza, jeśli występują wymioty.

Woda jest głównym i najważniejszym napojem podczas ciąży

Przykład:

W ciągu dnia popijaj wodę z dodatkiem cytryny lub mięty, sięgnij po napoje izotoniczne, aby uzupełnić elektrolity.



Herbata miętowa lub napary ziołowe. Mięta pieprzowa i niektóre inne zioła, takie jak rumianek, mają właściwości łagodzące dla układu pokarmowego. Herbata miętowa może pomóc w złagodzeniu mdłości, a jednocześnie działa kojąco na żołądek.

Przykład: Zaparż filiżankę herbaty miętowej lub naparu z rumianku i pij ją powoli w ciągu dnia, szczególnie wtedy, gdy mdłości są najsilniejsze.



Powyższe metody opierają się na wynikach badań i zaleceniach lekarzy. Należy wprowadzać je stopniowo, obserwując, które z nich przynoszą najlepsze rezultaty. Każda ciąża jest inna, w każdym organizmie mamy inny poziom hormonów i neuroprzekaźników oraz inny ich stosunek oddziaływujące na siebie wzajemnie, więc rozwiązaniem jest znalezienie odpowiednich strategii, które skutecznie zmniejszą mdłości w Twoim przypadku. Możesz wybrać tylko jeden sposób, albo połączyć kilka razem aby uzyskać dobre samopoczucie i weliminować mdłości.



Możesz w ciąży nie czuć dolegliwości ze strony układu pokarmowego. Wystarczy właściwie zastosować powyższe porady i dopasować do własnych potrzeb oraz nawyków żywieniowych.

Skuteczne, naturalne sposoby na zgagę – produkty i praktyki o potwierdzonej skuteczności.

Zgaga, uczucie pieczenia w klatce piersiowej, jest dolegliwością trawienną, która może utrudniać codzienne funkcjonowanie w ciąży. Na szczęście istnieje wiele naturalnych sposobów łagodzenia tego problemu, potwierdzonych badaniami. Oto niektóre z nich.

Imbir

Imbir od wieków jest stosowany w leczeniu dolegliwości żołądkowych. Ma właściwości przeciwzapalne i może pomóc w neutralizowaniu kwasów żołądkowych. Można go spożywać w formie herbaty, kapsułek lub świeżego korzenia.

Badania: Udowodniono, że imbir może zmniejszać objawy refluksu żołądkowo-przełykowego (GERD), które są często przyczyną zgagi.

Sok z aloesu

Aloes ma działanie łagodzące i przeciwzapalne, co pomaga w redukcji stanów zapalnych przełyku i błony śluzowej żołądka. Sok z aloesu można pić przed posiłkami, aby złagodzić zgagę.

Badania kliniczne wykazują, że aloes może redukować produkcję kwasu żołądkowego, co zmniejsza objawy refluksu i zgagi.

Ocet jabłkowy

Choć może się to wydawać paradoksalne, ocet jabłkowy, rozcieńczony w wodzie, może pomóc w regulacji kwasów trawiennych. Zalecana dawka to 1-2 łyżeczki octu w szklance wody przed posiłkiem.

Badania: Choć dowody są ograniczone, niektóre badania sugerują, że ocet jabłkowy może pomagać w regulacji produkcji kwasu i redukcji refluksu.

Nasiona Inu

Nasiona Inu tworzą ochronną warstwę na ścianie żołądka, która zapobiega podrażnieniom spowodowanym przez kwas solny. Wystarczy dodać je do diety, np. do owsianki lub koktajli.

Badania: Wykazano, że regularne spożywanie nasion Inu może wspierać zdrowie układu pokarmowego i zmniejszać częstotliwość zgagi.

Migdały

Jedzenie kilku migdałów po posiłku może pomóc w neutralizacji kwasu żołądkowego. Migdały mają odczyn zasadowy, co działa na zmniejszenie kwasowości w przełyku.

Istnieją dowody na to, że migdały mogą pomagać w neutralizowaniu kwasów trawiennych i poprawiają komfort trawienia.

Unikanie jedzenia przed snem

Badania wykazują, że spożywanie posiłków na krótko przed położeniem się do łóżka zwiększa ryzyko zgagi. Najlepiej unikać jedzenia przez co najmniej 2-3 godziny przed snem.

Badania: potwierdzają, że pozycja leżąca sprzyja cofaniu się kwasu żołądkowego do przełyku, dlatego jedzenie późnym wieczorem może nasilać zgagę.



Podniesienie wezglowia łózka

Podniesienie wezglowia łózka o 10-15 cm może zapobiec cofaniu się kwasu do przełyku w nocy, zmniejszając tym samym zgagę. Badania kliniczne potwierdzają, że ta metoda zmniejsza objawy refluksu nocnego, a tym samym zgagi.

Dodatkowe porady:

- Unikanie tłustych i smażonych potraw:
Tłuste jedzenie opóźnia opróżnianie żołądka, co może prowadzić do zgagi.
- Picie wody:
Woda może pomóc wyplukać nadmiar kwasu żołądkowego, łagodząc objawy zgagi.
- Unikanie ciasnych ubrań:
Zbyt obcisłe ubrania mogą wywierać nacisk na żołądek, co sprzyja refluksowi. Rosnący brzuch może nasilać uczucie zgagi poprzez zwiększenie ciśnienia w jamie brzusznej.

Te naturalne metody są potwierdzone badaniami i mogą pomóc złagodzić zgagę oraz poprawić zdrowie układu pokarmowego bez konieczności stosowania leków.



Nawodnienie organizmu

Nawodnienie organizmu w czasie ciąży odgrywa kluczową rolę w utrzymaniu zdrowia zarówno matki, jak i rozwijającego się dziecka. Właściwe nawodnienie pomaga w regulacji temperatury ciała, transportowaniu substancji odżywczych i usuwaniu odpadów metabolicznych z organizmu kobiety. Dodatkowo, odpowiednia ilość płynów może wspomóc funkcjonowanie układu moczowego, który podczas ciąży jest bardziej narażony na infekcje.



Napoje, które warto pić w ciąży dla wsparcia układu moczowego

Woda – to podstawowy napój, który pomaga w utrzymaniu odpowiedniego nawodnienia. W ciąży zaleca się picie około 2-3 litrów wody dziennie. Regularne picie wody może pomóc wyplukać bakterie z dróg moczowych, co zapobiega infekcjom.

Woda z cytryną – cytryna działa moczopędnie i może pomóc w oczyszczaniu układu moczowego. Dodanie kilku kropel soku z cytryny do wody zwiększa jej smak i dostarcza witaminę C, co wspiera odporność.



Herbata z żurawiny – żurawina jest znana ze swoich właściwości przeciwdziałających infekcjom dróg moczowych, ponieważ zmniejsza przyleganie bakterii E. coli do ścian pęcherza. Można pić sok lub herbatę z żurawiny, ale należy wybierać wersje bez dodatku cukru.

Herbatki ziołowe – niektóre herbaty ziołowe, takie jak rumianek, mięta pieprzowa, czy pokrzywa, mogą wspomagać zdrowie układu moczowego.





Rumianek łagodzi stany zapalne, a pokrzywa działa lekko moczopędnie, wspierając eliminację toksyn. Zioła warto stosować po konsultacji z lekarzem, aby upewnić się, że są bezpieczne dla Ciebie w ciąży.

Sok z ogórka – ogórek działa moczopędnie i jest bogaty w wodę, co wspomaga nawodnienie i oczyszczanie nerek oraz pęcherza.

Kokosowa woda – bogata w elektrolity, naturalnie wspiera nawodnienie organizmu. Działa również moczopędnie, co pomaga w usuwaniu nadmiaru soli i toksyn.

Buliony warzywne – lekkie, ciepłe buliony mogą być nie tylko pożywne, ale również pomagają w utrzymaniu nawodnienia i dostarczają niezbędnych minerałów wspomagających funkcjonowanie układu moczowego.

Jakich napojów unikać w ciąży?

Napojów słodzonych – cukier mogą sprzyjać rozwojowi infekcji, zapewnia patogenom pożywienie, ponadto dostarcza dodatkowych kalorii.

Kofeina – zwiększone jej spożycie (powyżej 200 mg) może nasilać porcie na mocz i obniżyć jakość snu, ma wpływ na gospodarkę wodno-elektrolitową w sposób niewłaściwy.

Soki cytrusowe (w nadmiarze) – mogą podrażniać drogi moczowe u niektórych osób.

Warto także pamiętać o regularnym oddawaniu moczu, unikaniu długiego przebywania w pozycji siedzącej oraz noszeniu przewiewnej, jasnej bielizny, aby zapobiegać infekcjom dróg moczowych w ciąży.



REDUKCJA OBRZĘKÓW

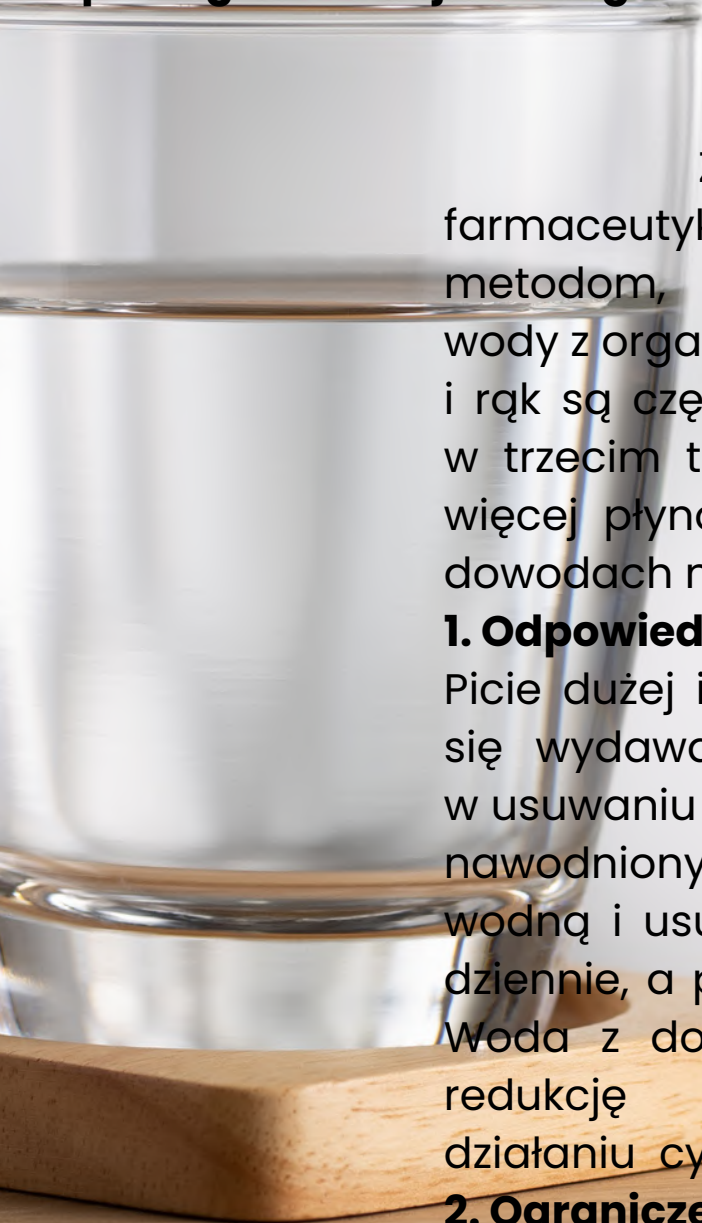
Zredukowanie obrzęków w ciąży, bez farmaceutyków jest możliwe dzięki naturalnym metodom, które wspierają usuwanie nadmiaru wody z organizmu. Obrzęki, zwłaszcza nóg, kostek i rąk są częstym problemem w ciąży, szczególnie w trzecim trymestrze, kiedy organizm zatrzymuje więcej płynów. Oto naturalne metody oparte na dowodach naukowych, które mogą pomóc:

1. Odpowiednie nawodnienie

Picie dużej ilości wody, choć paradoksalnie może się wydawać, że to pogłębi problem, pomaga w usuwaniu nadmiaru płynów z organizmu. Dobrze nawodniony organizm lepiej reguluje gospodarkę wodną i usuwa toksyny. Warto pić 2-3 litry wody dziennie, a przy upałach lub wysiłku nawet więcej. Woda z dodatkiem cytryny dodatkowo wspiera redukcję obrzęków, dzięki moczopędnemu działaniu cytrusów.

2. Ograniczenie soli

Zbyt duża ilość sodu w diecie sprzyja zatrzymaniu płynów w organizmie. Zastąp sól ziołami i przyprawami np. bazylią, oregano, kurkumą.



3. Spożywaj produkty bogate w potas

Potas reguluje gospodarkę wodno- elektrolitową. Poprzez wpływ na wodę, która znajduje się wewnątrz i na zewnątrz komórek. Potas pomaga nerkom usunąć nadmiar sodu z organizmu, co zmniejsza ryzyko zatrzymywania płynów i obrzęki. Stymuluje wydalanie nadmiaru wody z moczem, co zapobiega gromadzeniu wody w tkankach. Utrzymuje właściwe ciśnienie osmotyczne, czyli równowagę między wodą, a elektrolitami w komórkach i tkankach. Poprzez wydalanie sodu z organizmu zapobiega rozwojowi nadciśnienia tętniczego. Źródło potasu to: banany, ziemniaki, bataty, pomarańcze, awokado, orzechy, fasola, pomidory.

4. Unoszenie nóg

Podnoszenie nóg powyżej poziomu serca, np. podczas leżenia lub siedzenia, może pomóc w redukcji obrzęków poprzez wspieranie odpływu krwi i płynów z dolnych partii ciała. Regularne unoszenie nóg zmniejsza nacisk na żyły, co ułatwia powrót płynów do serca i redukuje ich gromadzenie się w tkankach – łatwiejszy odpływ.



5. Chłodne kąpiele i chłodzenie.

Chłodne kąpiele stóp lub stosowanie zimnych okładów na obrzęknięte miejsca może przynieść ulgę i zmniejszyć stan zapalny. Badania pokazują, że chłodzenie tkanek może pomóc w zmniejszeniu obrzęków i poprawie krążenia.

6. Dieta bogata w białko.

Niedobór białka w diecie może prowadzić do gromadzenia się płynów w tkankach. Spożywanie odpowiedniej ilości białka (np. z chudego mięsa, ryb, jaj, roślin strączkowych) wspiera prawidłowy balans płynów w organizmie. Białko wiąże wodę w krwi, co zapobiega jej nadmiernemu wyciekowi do tkanek.

7. Zioła o działaniu moczopędnym

Zioła takie jak pokrzywa, skrzyp polny, czy pietruszka mają naturalne działanie moczopędne i mogą wspomóc redukcję obrzęków. Warto jednak przed ich spożywaniem skonsultować się z lekarzem, aby upewnić się, że są bezpieczne w tej konkretnie ciąży. Te zioła pomagają w eliminacji nadmiaru płynów i wspierają funkcję nerek.

8. Odpowiednia odzież.

Noszenie luźnych, przewiewnych ubrań oraz specjalnych pończoch uciskowych może pomóc w zmniejszeniu obrzęków poprzez poprawę krążenia krwi. Badania wskazują, że stosowanie pończoch uciskowych w ciąży zmniejsza ryzyko rozwoju obrzęków i żylaków.

9. Unikanie długotrwałego stania lub siedzenia

Długie pozostawanie w jednej pozycji, zwłaszcza siedzącej, może prowadzić do gromadzenia się płynów w nogach. Regularne przerwy na chodzenie, poruszanie stopami i zmianę pozycji mogą wspomóc krążenie i zapobiec obrzękom.

Podsumowanie

Naturalne metody redukcji obrzęków w ciąży oparte na dowodach naukowych obejmują odpowiednie nawodnienie, zmiany w diecie, umiarkowaną aktywność fizyczną, stosowanie chłodnych okładów, a także unikanie długotrwałego stania lub siedzenia. Wprowadzenie tych prostych, codziennych nawyków może pomóc w złagodzeniu obrzęków i poprawie komfortu w czasie ciąży bez potrzeby stosowania farmaceutyków.



HARMONIJNY STYL ŻYCIA

Tworzenie harmonijnego stylu życia w ciąży jest bardzo ważnym aspektem dbania o zdrowie fizyczne i psychiczne zarówno matki, jak i rozwijającego się dziecka. Naukowe podejście do równowagi psychicznej i fizycznej opiera się na integracji odpowiedniej diety, aktywności fizycznej, zarządzania stresem oraz pielęgnacji zdrowia emocjonalnego i fizycznego. Tworzenie harmonijnego stylu życia w czasie ciąży to najważniejszy aspekt dbania o zdrowie zarówno Twoje, jak i Twojego rozwijającego się dziecka. Naukowe podejście do równowagi psychicznej i fizycznej opiera się na integracji kilku istotnych elementów, które wpływają na Twój organizm oraz na zdrowie maluszka. Oto najważniejsze elementy harmonijnego stylu życia w ciąży, poparte badaniami naukowymi:

1. Zrównoważona dieta i prawidłowe odżywianie

- Dieta bogata w składniki odżywcze wspiera zarówno zdrowie fizyczne, jak i psychiczne w ciąży. Zrównoważone spożycie białek, zdrowych tłuszczów, węglowodanów oraz witamin i minerałów jest najważniejsze dla zdrowia matki i rozwoju płodu.
- Badania naukowe pokazują, że odpowiednie odżywianie, w tym spożycie kwasu foliowego, kwasów tłuszczowych omega-3 (obecnych w rybach, orzechach i siemieniu lnianym), witamin D, C, B6 i B12, ma korzystny wpływ na zdrowie psychiczne matki, zmniejszając ryzyko depresji i lęków.
- Regularne spożywanie pełnowartościowych produktów, takich jak owoce, warzywa, pełnoziarniste produkty, chude białka i zdrowe tłuszcze, wspiera odpowiednie funkcjonowanie organizmu, w tym równowagę hormonalną, co jest bardzo ważnym aspektem podczas ciąży.



2. Umiarkowana aktywność fizyczna

Umiarkowana aktywność fizyczna w ciąży jest niezwykle ważna dla zdrowia matki i dziecka. Oczywiście, każda kobieta powinna dostosować typ i intensywność ćwiczeń do swojego poziomu kondycji fizycznej oraz konsultować się z lekarzem przed rozpoczęciem nowego programu aktywności. Wprowadzenie regularnych ćwiczeń do codziennej rutyny może przynieść wiele korzyści, wspierając zdrowie fizyczne i psychiczne oraz wspierając prawidłowy rozwój dziecka.

Ćwiczenia fizyczne są korzystne zarówno dla zdrowia fizycznego, jak i psychicznego w ciąży. Badania wykazują, że umiarkowana aktywność fizyczna, dostosowana do stanu zdrowia i zaawansowania ciąży, pomaga w:

- Utrzymaniu prawidłowej wagi ciała i zmniejszeniu ryzyka nadmiernego przyrostu masy ciała.
- Redukcji ryzyka komplikacji ciążowych, takich jak cukrzyca ciążowa, nadciśnienie i stan przedrzucawkowy.
- Poprawie nastroju i zapobieganiu stanom depresyjnym, lękowym oraz bezsenności. Badania wskazują, że regularne ćwiczenia uwalniają endorfiny – hormony szczęścia, co poprawia samopoczucie i wspiera lepszy sen.
- Zalecane aktywności: spacer, pływanie, joga prenatalna, pilates, ćwiczenia wzmacniające mięśnie dna miednicy. Te formy ćwiczeń poprawiają elastyczność, zmniejszają ból pleców i przygotowują ciało do porodu.
- Redukcja dolegliwości. Regularne ćwiczenia mogą pomóc zmniejszyć ból pleców, obrzęki i skurcze nóg, a także poprawić sen. Poprawa siły i elastyczności: wzmacnia mięśnie i poprawia elastyczność, co jest korzystne dla ciała w trakcie porodu.

Korzyści dla dziecka

Lepsze ukrwienie:

Ćwiczenia zwiększają przepływ krwi, co dostarcza więcej tlenu i składników odżywczych do łożyska i rozwijającego się dziecka.

Rozwój fizyczny: badania pokazują, że dzieci matek regularnie ćwiczących mogą mieć lepszy rozwój motoryczny, lepszą koordynację i niższe ryzyko otyłości w późniejszych latach życia.

Stabilność emocjonalna:

Aktywne mamy mają tendencję do doświadczania mniejszego stresu i lęku, co z kolei tworzy zdrowsze środowisko dla rozwoju emocjonalnego dziecka.

Lepsza jakość snu:

Dzieci matek aktywnych fizycznie często dobrze śpią, co ma pozytywny wpływ na ich rozwój.

Regulacja poziomu glukozy: regularne ćwiczenia u matki mogą korzystnie wpłynąć na poziom cukru we krwi, zmniejszając ryzyko wystąpienia cukrzycy ciążowej, co przekłada się również na zdrowie dziecka.

3. Zarządzanie stresem i zdrowie psychiczne

Zdrowie psychiczne jest ważnym elementem harmonii w ciąży. Zarządzanie stresem, unikanie napięcia emocjonalnego i dbanie o relaks mają istotne znaczenie dla zdrowia matki i płodu. Wysoki poziom stresu może prowadzić do zaburzeń snu, problemów z koncentracją i podwyższonego ryzyka przedwczesnego porodu. Naukowcy potwierdzają, że przewlekły stres w ciąży może negatywnie wpływać na rozwój neurologiczny dziecka.

Techniki relaksacyjne, takie jak medytacja, mindfulness, joga prenatalna, techniki oddechowe i masaż, pomagają obniżyć poziom kortyzolu (hormonu stresu) i wspierają zdrowie emocjonalne.

Wsparcie społeczne:

Badania wykazują, że kobiety ciężarne, które otrzymują silne wsparcie emocjonalne od rodziny, partnerów i przyjaciół, są mniej narażone na depresję i lęk. Regularne rozmowy z bliskimi oraz uczestnictwo w grupach wsparcia dla przyszłych mam może pomóc w utrzymaniu równowagi psychicznej.

4. Sen i regeneracja

Odpowiedni sen jest niezbędny do prawidłowego funkcjonowania organizmu i utrzymania zdrowia psychicznego. W czasie ciąży potrzeby regeneracyjne organizmu zwiększają się, a sen staje się jednym z najważniejszych elementów. Niedobór snu może prowadzić do problemów z koncentracją, osłabienia układu odpornościowego oraz pogorszenia samopoczucia psychicznego.

Badania naukowe wykazały, że kobiety ciężarne, które śpią odpowiednią ilość godzin (7–9 godzin na dobę), rzadziej cierpią na stany depresyjne oraz komplikacje zdrowotne, takie jak nadciśnienie ciążowe.

Aby poprawić jakość snu, zaleca się wypracowanie pewnej rutyny przed pójściem spać. Należać do niej mogą: relaksacyjne kąpiele, ograniczenie ekspozycji na ekrany urządzeń elektronicznych przed snem oraz techniki oddechowe.

5. Dbłość o zdrowie emocjonalne

Ciąża jest okresem intensywnych zmian emocjonalnych. Badania pokazują, że zmienne nastroje, lęki i obawy są normalnym elementem tego okresu. Aby zachować harmonię psychiczną, zaleca się: techniki uważności pomagają skupić się na chwili obecnej, co może redukować lęki związane z przyszłością. Terapia poznawczo-behawioralna: Badania pokazują, że może ona pomóc kobietom w ciąży radzić sobie z lękami, stresem i depresją poprzez zmianę negatywnych wzorców myślowych. Prowadzenie dziennika emocji. Zapisanie swoich myśli i uczuć może pomóc w zrozumieniu własnych emocji oraz wesprzeć lepsze zarządzanie nimi.

Radzenie sobie z emocjami w czasie ciąży jest bardzo ważne dla utrzymania zdrowia psychicznego. Oto kilka bardziej szczegółowych sposobów, które mogą pomóc w zarządzaniu emocjami:

—>Praktykowanie uważności (mindfulness).

—>Medytacja: Regularne sesje medytacji mogą pomóc w wyciszeniu umysłu. Skupienie się na oddechu, dźwiękach otoczenia, czy fizycznych odczuciach może przynieść ulgę w stresie.

—> Ćwiczenia oddechowe, proste techniki, takie jak głębokie wdechy i powolne wydechy, mogą pomóc zredukować natłok myśli i uspokoić system nerwowy.

Rozpoznawanie negatywnych myśli. Uczenie się identyfikacji i kwestionowania negatywnych myśli, które mogą nasilać lęki, jest ważnym elementem. Zastępowanie myśli, pracowanie nad zmianą nieproduktywnych myśli na bardziej pozytywne i konstruktywne może pomóc w budowaniu lepszego nastroju. Techniki radzenia sobie. Zdobywanie umiejętności takich jak rozwiązywanie problemów, asertywność czy techniki relaksacyjne. Prowadzenie dziennika emocji. Codzienne zapisywanie myśli. Poświęcenie kilku minut dziennie na zapisanie uczuć, myśli i doświadczeń może pomóc w rozpoznaniu wzorców emocjonalnych. Refleksja, regularne przeglądanie zapisków może pomóc w lepszym zrozumieniu własnych emocji oraz ich źródeł, co wspiera świadome zarządzanie nimi. Ekspresja kreatywna. Rysunki, szkice czy pisanie wierszy może być alternatywną formą ekspresji emocjonalnej, co wprowadza element twórczości w proces radzenia sobie. Wsparcie społeczne. Rozmowa z bliskimi, dzieląc się swoimi obawami i emocjami z partnerem, przyjaciółmi lub rodziną, można zyskać nowe perspektywy i wsparcie. Grupy wsparcia: rozważenie dołączenia do grupy dla przyszłych matek, gdzie można dzielić się doświadczeniami i emocjami, może przynieść ukojenie.

Badania naukowe jednoznacznie wykazują, że unikanie alkoholu, papierosów i substancji psychoaktywnych w ciąży jest znaczące dla zdrowia fizycznego i psychicznego matki oraz dziecka. Szkodliwe substancje mogą prowadzić do poważnych komplikacji zdrowotnych, w tym wad wrodzonych, przedwczesnego porodu, oraz problemów behawioralnych i neurologicznych u dziecka.

6. Przygotowanie psychiczne do roli matki

Proces adaptacji do nowej roli życiowej wiąże się z wieloma emocjami. Naukowe podejście do tej kwestii sugeruje, że edukacja na temat ciąży, porodu i macierzyństwa może zmniejszyć stres i lęk związany z nieznanym. Uczestnictwo w kursach przygotowujących do porodu, spotkaniach z położną, oraz konsultacje z psychologiem mogą pomóc w oswojeniu nowych wyzwań.

Wnioski:

Tworzenie harmonijnego stylu życia w ciąży opiera się na integracji zdrowych nawyków żywieniowych, regularnej aktywności fizycznej, odpowiedniego zarządzania stresem i dbania o zdrowie emocjonalne i sen. Naukowe badania potwierdzają, że podejście holistyczne, które uwzględnia zarówno zdrowie fizyczne, jak i psychiczne, przyczynia się do lepszego samopoczucia matki oraz zdrowego rozwoju płodu.



Wypisz swoje nawyki i zastanów się nad nimi

1

2

3

4

5

6

7

8

9

10



A teraz pomyśl jaki dobry nawyk możesz wprowadzić już w tym tygodniu:

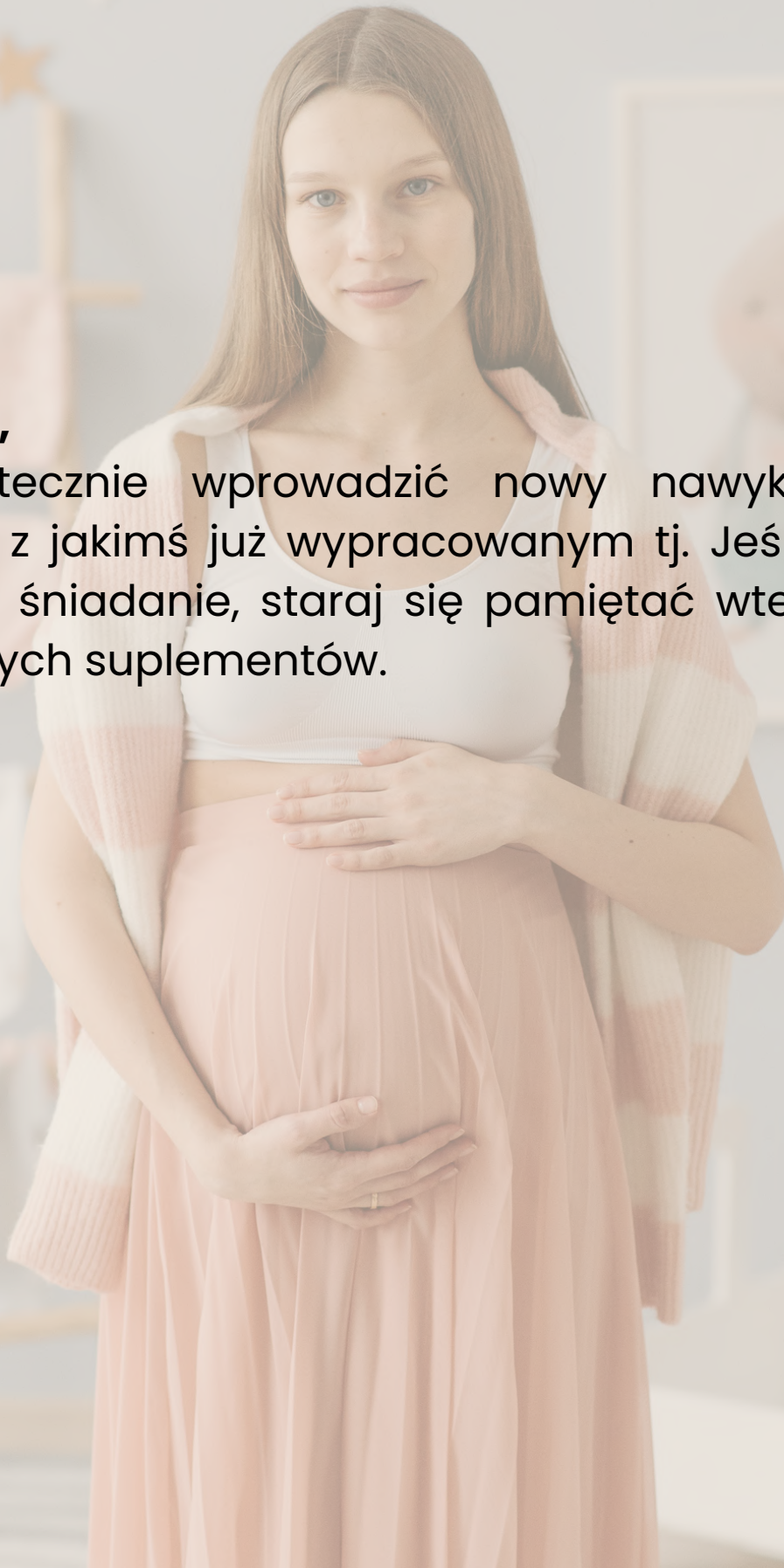
1

2

3

Pamiętaj,

aby skutecznie wprowadzić nowy nawyk warto go połączyć z jakimś już wypracowanym tj. Jeśli codziennie rano jesz śniadanie, staraj się pamiętać wtedy o braniu niezbędnych suplementów.



Sen w ciąży

Jak poprawić jakość snu w ciąży i po porodzie. To częste pytanie przyszłych i świeżo upieczonych mam, ponieważ zmiany hormonalne, rosnący brzuch, lęki oraz troski związane z macierzyństwem mogą znacząco wpływać na sen. Eksperci zalecają **różne techniki i wieczorne rytuały**, które mogą pomóc w lepszym zasypianiu oraz w utrzymaniu spokojnego snu w tym wymagającym okresie.

1. Zarządzanie pozycją snu;

- Wraz z zaawansowaniem ciąży, leżenie na plecach lub brzuchu staje się niewygodne, a nawet niezdrowe dla krążenia. Eksperci zalecają, aby spać na lewym boku, co poprawia przepływ krwi do łożyska i zmniejsza nacisk na kręgosłup oraz organy wewnętrzne.
- Poduszki ciążowe: Specjalne poduszki w kształcie litery „C” lub „U” pomagają podtrzymać brzuch i plecy, poprawiając komfort podczas snu. Można również włożyć poduszkę między kolana, aby zmniejszyć nacisk na biodra.


2. Odpowiednia higiena snu;

- Utrzymywanie regularnego rytmu snu jest bardzo ważne. Nawet jeśli w ciąży lub po porodzie sen bywa przerywany, warto starać się zasypiać i budzić o tej samej porze każdego dnia. Regularność pomaga ustalić rytm dobowy, co sprzyja szybszemu zasypianiu.
- Unikaj kofeiny i ciężkich posiłków na kilka godzin przed snem, ponieważ mogą one go zaburzać. Zamiast tego, przed snem można wypić herbatkę ziołową, taką jak rumianek lub melisa, które mają działanie uspokajające.



3. Techniki relaksacyjne przed snem;

- Badania wskazują, że relaksacja mięśniowa oraz techniki oddechowe mogą poprawić jakość snu, zmniejszając napięcie i poziom kortyzolu (hormonu stresu) powodując odprężenie i wcześniejsze zasypianie.
- Progresywna relaksacja mięśni. Polega na napinaniu i rozluźnianiu poszczególnych grup mięśni od stóp do głowy, co pozwala ciału i umysłowi stopniowo przechodzić w stan odprężenia.
- Techniki oddechowe. Głębokie, kontrolowane oddychanie (np. technika 4-7-8: wdech przez 4 sekundy, wstrzymanie powietrza na 7 sekund, wydech przez 8 sekund) pomaga wyciszyć układ nerwowy i ułatwia zasypianie.



4. Wieczorne rytuały dla wyciszenia. Regularne, relaksujące czynności przed snem sygnalizują ciału, że czas na odpoczynek. Stała rutyna może obejmować:

- Ciepłą kąpiel. Kąpiel w letniej wodzie z dodatkiem soli Epsom (bogatej w magnez) lub olejków eterycznych, takich jak lawenda, może pomóc zrelaksować ciało i uspokoić umysł.
- Czytanie książki lub słuchanie kojącej muzyki. Aktywności te działają relaksująco i pomagają oderwać myśli od codziennych trosk.
- Masaż prenatalny. Delikatny masaż wykonywany przez partnera lub samodzielnie może rozluźnić mięśnie, szczególnie w okolicach krzyża i barków, które często są napięte w ciąży.

5. Dostosowanie środowiska do snu

- Komfortowa, cicha i ciemna sypialnia to niezbędne elementy dobrego snu.
- Zadbaj o niską temperaturę w pokoju (około 18-20°C), ponieważ chłodne otoczenie sprzyja zasypianiu.
- Zastłony zaciemniające mogą pomóc w redukcji światła z zewnątrz, a urządzenia emitujące białe szumy mogą wyciszyć hałasy z otoczenia.
- Wygodny materac i odpowiednia pościel, która nie powoduje przegrzewania się, są ważne dla dobrego snu w ciąży.

6. Joga prenatalna i medytacja

- Badania wskazują, że joga prenatalna i medytacja uważności mogą pomóc w redukcji stresu oraz poprawić jakość snu. Ćwiczenia te pomagają w rozluźnieniu mięśni, zwiększeniu świadomości ciała i zmniejszeniu lęków.
- Wiele kobiet zauważa, że regularna praktyka krótkich sesji jogi przed snem pomaga rozciągnąć napięte mięśnie i uspokoić umysł, co sprzyja lepszemu zasypianiu.



7. Wsparcie partnera i dzielenie obowiązków;

- Wsparcie emocjonalne ze strony partnera jest bardzo ważne, a zwłaszcza po porodzie gdy rutyna snu noworodka wymaga przystosowania. Dzielenie obowiązków nocnych np. zmiany pieluch, karmienia, pozwala świeżo upieczonym rodzicom lepiej zarządzać snem.
- Drzemki w ciągu dnia. Podczas pierwszych dni i w ciągu pierwszych miesięcy po porodzie warto dopasować drzemki do snu dziecka, aby zrekompensować nocne przerwy.

8. Unikanie ekranów przed snem


- Światło niebieskie emitowane przez ekrany (telefony, tablety, telewizory) zakłóca produkcję melatoniny – hormonu snu. Eksperci zalecają unikanie używania urządzeń elektronicznych na co najmniej godzinę przed snem. Zamiast tego można zastosować relaksacyjne metody wyciszające, jak czytanie książki lub słuchanie muzyki.

9. Cierpliwość i akceptacja

- Czasami, szczególnie w późnej ciąży i po porodzie, zaburzenia snu są nieuniknione. Ważne jest, aby być cierpliwym i wyrozumiałym dla siebie. Akceptacja, że sen może być przerwany i niespokojny, może pomóc w lepszym radzeniu sobie z wyzwaniami snu. Eksperci sugerują, że dbanie o krótkie chwile odpoczynku w ciągu dnia może zrekompensować trudności nocne.

Wnioski:

Poprawa jakości snu w ciąży i po porodzie wymaga zastosowania różnych technik, od odpowiedniego przygotowania środowiska snu, przez relaksacyjne rytuały, aż po praktykowanie technik oddechowych i jogi prenatalnej. Ważne jest również wsparcie ze strony partnera i rodziny, oraz cierpliwość i elastyczność w radzeniu sobie z wyzwaniami związanymi ze snem.



BÓL PLECÓW W CIĄŻY

Jak naturalnie zmniejszyć ból pleców w ciąży – Nawyki ruchowe i posturalne wspierające zdrowy kręgosłup, zalecane przez ekspertów.

Ból pleców w ciąży to powszechny problem, który dotyka wiele kobiet, zwłaszcza w trzecim trymestrze. Rosnący brzuch, zmiany hormonalne oraz dodatkowy ciężar mogą powodować dyskomfort w odcinku lędźwiowym i okolicy całego kręgosłupa. Na szczęście istnieją naturalne sposoby na łagodzenie tych dolegliwości, oparte na odpowiednich nawykach ruchowych i posturalnych. Oto kilka rekomendacji od ekspertów:

Prawidłowa postawa ciała

Jednym z najważniejszych czynników minimalizujących ból pleców w ciąży jest utrzymanie odpowiedniej postawy ciała. Ważne jest, aby unikać nadmiernego wygięcia pleców do przodu (lordozy), co jest naturalnym efektem rosnącego brzucha. Wzmacnianie mięśni rdzenia czyli głębokich mięśni tułowia, które odpowiadają za stabilizację całego ciała, szczególnie kręgosłupa i miednicy, to fundament zdrowych pleców oraz prawidłowej postawy ciała, sprawnego poruszania się również w ciąży.

Rada:

Stań prosto, z lekkim napięciem mięśni brzucha i pośladków, aby odciążyć dolną część pleców. Unikaj przechylania się do tyłu i staraj się rozkładać ciężar równomiernie na obie nogi.

Unikanie długiego stania lub siedzenia

Ważna jest częsta zmiana pozycji ciała, zwłaszcza w okresie ciąży. Długotrwałe stanie lub siedzenie w jednej pozycji może nasilać ból pleców. Ruch i zmiana pozycji są najważniejsze, aby odciążyć kręgosłup i zmniejszyć napięcie mięśni przykręgosłupowych i dna miednicy. Co za tym idzie zapobiec, albo pozbyć się bólu pleców.

Rada:

Jeśli musisz stać przez dłuższy czas, zmieniaj pozycję stóp, opierając jedną nogę na podwyższeniu, aby zminimalizować napięcie w dolnej części pleców. Jeśli pracujesz siedząc rób regularne przerwy aby wstać i się rozprostować.

Właściwe podnoszenie przedmiotów

Podnoszenie cięższych przedmiotów może pogłębiać ból pleców, dlatego ważne jest stosowanie prawidłowej techniki podnoszenia. Zamiast pochylać się do przodu, zawsze zginaj kolana i podnoś ciężar z pozycji przysiadu, ugięte kolana i plecy proste.

Ćwiczenia wzmacniające mięśnie pleców i brzucha

Ćwiczenia wzmacniające mięśnie okolic rdzenia pomagają odciążać kręgosłup i zmniejszają ból pleców. W czasie ciąży szczególnie ważne jest wzmacnianie mięśni brzucha, miednicy oraz dolnej części pleców.

Rada:

Praktykuj delikatne ćwiczenia, takie jak koci grzbiet, ćwiczenia Kegla oraz lekkie rozciąganie odcinka lędźwiowego. Dobrym wyborem są także specjalne zajęcia jogi prenatalnej lub pilates dla ciężarnych, które wzmacniają mięśnie rdzenia bez obciążania pleców.

Poduszka ciężowa podczas snu

Podczas snu plecy również mogą odczuwać napięcie, zwłaszcza gdy kobieta śpi na boku. Użycie poduszki ciężowej lub podłożenie małej poduszki między kolana może znacząco zmniejszyć ból pleców.

Rada:

Śpij na boku, najlepiej na lewym, aby poprawić przepływ krwi. Umieść poduszkę między kolanami oraz pod brzuch, aby wyrównać kręgosłup i zmniejszyć nacisk na dolną część pleców. Zginaj kolana, a nie plecy, gdy podnosisz przedmioty z podłogi. Unikaj dźwigania ciężarów powyżej 5-10 kg. Staraj się nie wyciągać rąk zbyt daleko od ciała, co dodatkowo obciąża kręgosłup.

Regularne rozciąganie

Ćwiczenia wydłużające pomagają w utrzymaniu elastyczności mięśni, co może zmniejszyć ból pleców w ciąży. Codzienne delikatne rozciąganie mięśni pleców, bioder i nóg może znacznie poprawić komfort życia w ciąży.

Rada:

Praktykuj proste ćwiczenia rozciągające, takie jak pozycja dziecka z jogi, rozciąganie bioder i dolnej części pleców. Pamiętaj, aby wykonywać ruchy powoli i delikatnie, unikając gwałtownych ruchów i intensywnego wysiłku.

Noszenie wygodnych butów Noszenie butów na płaskim obcasie, które dobrze wspierają stopę, może zapobiegać nadmiernemu obciążeniu dolnej części pleców. Buty na wysokim obcasie mogą zwiększać napięcie w odcinku lędźwiowym kręgosłupa i przyczyniać się do pogłębienia lordozy.

Rada:

Wybieraj buty z dobrą amortyzacją i wsparciem dla łuku stopy. Unikaj noszenia butów na wysokim obcasie, które mogą zaburzać równowagę ciała i dodatkowo obciążać plecy.

Ciepłe okłady i masaż

Stosowanie ciepłych okładów lub delikatny masaż dolnej części pleców może pomóc w rozluźnieniu napiętych mięśni i złagodzeniu bólu. Masaż prenatalny, wykonywany przez specjalistę, jest bezpieczny i skuteczny w zmniejszaniu napięcia mięśniowego.

Rada:

Używaj ciepłych okładów na dolną część pleców przez 10–15 minut, aby rozluźnić napięte mięśnie. Możesz również korzystać z masażu prenatalnego, który pomaga w redukcji napięcia i poprawia samopoczucie.

Aktywność fizyczna

Regularna aktywność fizyczna, dostosowana do ciąży, pomaga w utrzymaniu zdrowych mięśni i odciąża kręgosłup. Spacerowanie, pływanie czy joga prenatalna są idealnymi formami ruchu, które poprawiają krążenie i wzmacniają plecy.

Rada:

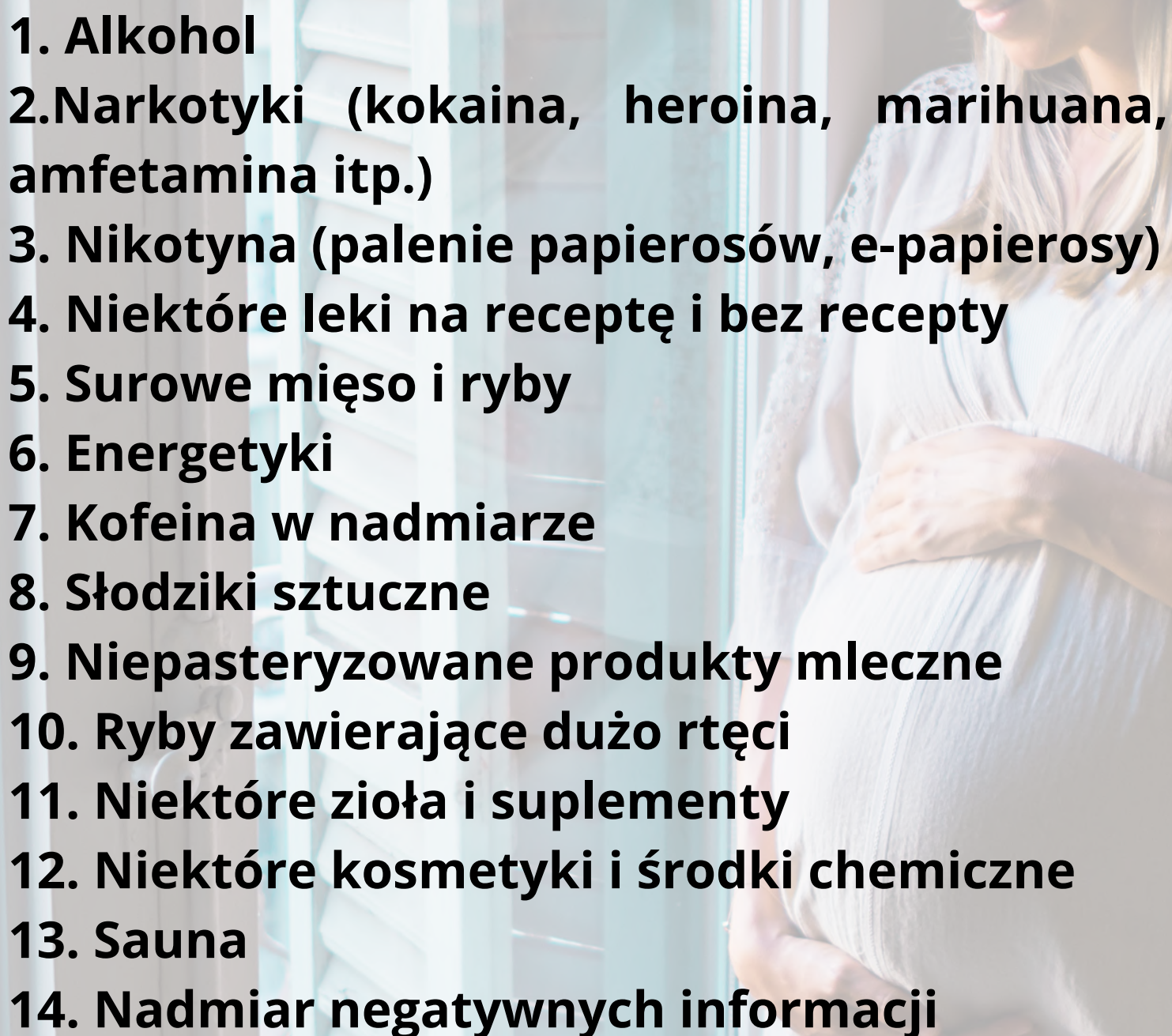
Włącz do swojej rutyny codzienne spacerowanie, delikatne ćwiczenia rozciągające lub pływanie. Pływanie jest szczególnie korzystne, ponieważ odciąża plecy i stawy, jednocześnie wzmacniając mięśnie.

Podsumowanie:

Odpowiednia postawa, regularne ćwiczenia wzmacniające i rozciągające, unikanie długiego stania lub siedzenia, a także stosowanie poduszek i masażu mogą znacząco pomóc w zmniejszeniu bólu pleców w ciąży. Pamiętaj, że utrzymywanie zdrowych nawyków ruchowych i posturalnych to klucz do komfortu w czasie ciąży.



LISTA RZECZY ZAKAZANYCH W CIAŻY:

- 1. Alkohol**
 - 2. Narkotyki (kokaina, heroina, marihuana, amfetamina itp.)**
 - 3. Nikotyna (palenie papierosów, e-papierosy)**
 - 4. Niektóre leki na receptę i bez recepty**
 - 5. Surowe mięso i ryby**
 - 6. Energetyki**
 - 7. Kofeina w nadmiarze**
 - 8. Słodziki sztuczne**
 - 9. Niepasteryzowane produkty mleczne**
 - 10. Ryby zawierające dużo rtęci**
 - 11. Niektóre zioła i suplementy**
 - 12. Niektóre kosmetyki i środki chemiczne**
 - 13. Sauna**
 - 14. Nadmiar negatywnych informacji**
- 

LISTA RZECZY ZAKAZANYCH W CIĄŻY:

1. Alkohol

Spożywanie alkoholu w ciąży może prowadzić do zespołu płodowego alkoholowego (FAS), który obejmuje poważne wady rozwojowe mózgu, opóźnienia poznawcze, wady serca oraz problemy z funkcjonowaniem układu nerwowego u dziecka. Nawet niewielkie ilości alkoholu mogą zwiększać ryzyko poronienia i zaburzeń rozwojowych .

2. Narkotyki (kokaina, heroina, marihuana, amfetamina itp.)

Narkotyki mogą prowadzić do poważnych wad rozwojowych, takich jak uszkodzenia mózgu, niska masa urodzeniowa oraz przedwczesny poród. Dzieci urodzone przez matki uzależnione od narkotyków są narażone na zespół odstawienia noworodka (NAS), co wymaga intensywnej opieki medycznej po urodzeniu .

3. Nikotyna (palenie papierosów, e-papierosy)

Palenie podczas ciąży zwiększa ryzyko poronienia, przedwczesnego porodu oraz niskiej masy urodzeniowej dziecka. Dzieci narażone na nikotynę w łonie matki mogą również rozwijać problemy z oddychaniem i układem sercowo-naczyniowym .

4. Niektóre leki na receptę i bez recepty

Leki takie jak retinoidy (stosowane na trądzik), niektóre antybiotyki (np. tetracykliny), oraz niesteroidowe leki przeciwzapalne (NLPZ) mogą powodować wady rozwojowe, takie jak deformacje kości, wady serca oraz problemy z funkcjonowaniem układu nerwowego. Do tej grupy leków zaliczamy: Ibuprom, Ibum, Nurofen, MIG, Metafen, Ketonal, Profenid, Ketoprofen, Diclac, Voltaren, Olfen, Naklofen, Aleve, Naxii, Apo-Napro, Mel, Monic, Opokan, Celebroex.



5. Surowe mięso i ryby

Spożywanie surowego mięsa i ryb (np. sushi, tatar) może prowadzić do zakażeń bakteriami takimi jak *Listeria*, *Salmonella* oraz pasożytami takimi jak *Toxoplasma gondii*. Te zakażenia mogą powodować poronienie lub poważne wady rozwojowe płodu .

6. Energetyki całkowity zakaz spożywania w ciąży.

Duża kumulacja substancji pobudzających może prowadzić do poronienia lub przedwczesnego porodu . Słabo przebadana grupa substancji.

7. Kofeina w nadmiarze

Nadmierne spożycie kofeiny (>200 mg dziennie) wiąże się z ryzykiem poronienia, niskiej masy urodzeniowej oraz problemów rozwojowych. Zaleca się ograniczenie spożycia do jednej filiżanki kawy dziennie .

8. Słodziki sztuczne

Niektóre słodziki sztuczne, takie jak aspartam, mogą być szkodliwe w dużych ilościach, chociaż niewielkie ilości są uznawane za bezpieczne. Należy jednak unikać sacharyny, która przenika przez łożysko i może kumulować się w tkankach płodu.

9. Niepasteryzowane produkty mleczne

Spożywanie niepasteryzowanych produktów mlecznych zwiększa ryzyko zakażenia bakteriami *Listeria* oraz innymi patogenami, co może prowadzić do poronienia, przedwczesnego porodu lub poważnych wad rozwojowych.

10. Ryby zawierające dużo rtęci

Ryby takie jak rekin, miecznik, tuńczyk zawierają duże ilości rtęci, która może negatywnie wpływać na rozwój układu nerwowego płodu. Zaleca się spożywanie ryb o niskiej zawartości rtęci, takich jak łosoś czy sardynki .

11. Niektóre zioła i suplementy

Niektóre zioła, takie jak aloes czy wrotycz, mogą powodować skurcze macicy, poronienia lub inne niepożądane efekty. Przed użyciem jakichkolwiek ziół w czasie ciąży, należy skonsultować się z położną albo lekarzem w celu ustalenia bezpiecznego stosowania.

12. Niektóre kosmetyki i środki chemiczne

Produkty zawierające retinoidy, ftalany, parabeny oraz inne substancje chemiczne mogą być szkodliwe dla rozwijającego się płodu, wpływając na zaburzenia hormonalne oraz rozwój układu nerwowego .

13. Sauna, solarium, gorące kąpiele

Przegrzanie ciała może szkodzić płodowi, szczególnie w pierwszym trymestrze ciąży może powodować poronienie. Unikaj temperatury powyżej 38-39 stopni C.

14. Nadmiar negatywnych informacji

Przeoglądanie forów o poronieniach, czy porodzie w nadmiarze negatywnie wpływa na samopoczucie kobiety. Presja „idealnej matki”, to zjawisko społeczne, które staje się przyczyną silnego stresu u kobiet w ciąży. Zdrowie psychiczne ma ogromny wpływ na rozwój płodu.

Każda z tych substancji, lub produktów ma solidne podstawy naukowe wskazujące na ich szkodliwy wpływ na ciążę, dlatego zaleca się ich unikanie lub konsultację z lekarzem, albo położną w celu ustalenia bezpiecznych alternatyw. Ważne jest aby zapobiegać ewentualnym niebezpieczeństwom w miarę naszej świadomości i wiedzy.